

BÁO CÁO THỊ TRƯỜNG

TUẦN 26.2024
(24 - 28/06/2024)













- ❖ **VN-Index đi ngang với biên độ thị trường hẹp xuyên suốt cả tuần.** VN-Index đóng cửa tuần 25.2024 tại 1,282 điểm, tăng nhẹ +2.11 điểm (tương đương +0.16%) so với cuối tuần trước. Trong tuần có đến 3/5 phiên tăng điểm, nhưng chủ yếu ở biên độ hẹp xuyên suốt cả tuần và không cứu một sự bứt phá nào trong tuần về lại mức 1,300 điểm như trong tuần 24.
- ❖ **Giá trị giao dịch của VN-Index bình quân/ phiên trong tuần 25.2024 đạt 23,326 tỷ đồng,** giảm -4.9% so với tuần trước và giảm nhẹ -0.3% so với trung bình 5 tuần.
- ❖ **Dòng tiền tăng ở các cổ phiếu ngành Tài Nguyên Cơ Bản (cụ thể là Thép), Hóa Chất, Công Nghệ Thông Tin, Hàng Không** và giảm ở các ngành Ngân Hàng, Bất Động Sản, Chứng Khoán.
- ❖ **Cả 3 nhóm vốn hóa đều có sự cải thiện về chỉ số.** Nhóm vốn hóa lớn (VN30) tăng +0.26%, vốn hóa vừa (VNMID) tăng +0.19% và vốn hóa nhỏ (VNSML) tăng +1.12%.
- ❖ **Độ rộng tuần của VN-Index ở mức trung tính khi có 200 cổ phiếu tăng/ 170 cổ phiếu giảm** và nhóm VN30 chỉ có 11 cổ phiếu tăng trên 19 cổ phiếu giảm.
- ❖ **Nhóm nhà đầu tư Cá nhân tiếp tục là lực đỡ khi mua ròng 5,895.5 tỷ đồng.** Nhóm nhà đầu tư Nước ngoài tiếp tục bán ròng tuần thứ 16 liên tiếp với giá trị bán ròng 4,961.6 tỷ đồng. Nhóm nhà đầu tư tổ chức trong nước bán ròng 632.7 tỷ đồng, trong đó Tự doanh bán ròng 301.2 tỷ đồng.
- ❖ **Nhận định:** chúng tôi tiếp tục duy trì quan điểm thận trọng về thị trường trong tuần tiếp theo với yếu tố (1) khối ngoại tiếp tục bán ròng và độ rộng tiêu cực của VN30; (2) để hỗ trợ đồng VND, lãi suất sẽ tiếp tục tăng dẫn đến áp lực lên thị trường Chứng Khoán. Tuy nhiên, theo quan điểm của chúng tôi, vùng hỗ trợ 1,250 là ngưỡng kháng cự cứng, Nhà đầu tư có thể mở mua mới với tỷ trọng thấp (30% danh mục) khi thị trường rơi dần về ngưỡng hỗ trợ này.

Diễn biến chỉ số chứng khoán thế giới

Index	Chỉ số	% 1 Tuần	% 1 Tháng	% YTD	% 1 Năm
Chỉ số thị trường thế giới					
Dow Jones	39,150.3	1.0%	0.2%	3.9%	16.1%
S&P 500	5,464.6	-0.2%	3.0%	14.6%	25.7%
Nasdaq	17,693.4	-0.9%	4.6%	17.9%	31.1%
Europe	4,896.4	0.3%	-2.8%	8.3%	14.6%
Japan	38,880.0	2.0%	0.6%	16.2%	18.6%
Korea	2,761.3	0.7%	2.8%	4.0%	7.5%
China	2,977.2	-1.3%	-3.6%	0.1%	-6.9%
HongKong	17,849.0	-0.5%	-4.1%	4.7%	-5.5%
Taiwan	23,253.4	3.4%	7.8%	29.7%	35.2%
India	23,422.1	-0.2%	2.1%	7.8%	25.5%
Indonesia	6,894.7	2.5%	-4.4%	-5.1%	3.9%
Thailand	1,302.3	0.5%	-4.5%	-8.0%	-13.5%
VietNam	1,282.0	0.2%	0.4%	13.5%	14.6%
Hàng hóa					
Brent Oil (USD/bbl)	84.3	0.1%	2.7%	9.4%	14.2%
WTI Oil (USD/bbl)	80.7	0.4%	3.8%	12.6%	16.6%
Gold (USD/ounce)	2,337.7	0.4%	-0.3%	12.9%	21.2%
Yield Trái phiếu Chính phủ Mỹ					
U.S 1Y (%)	5.1	0.5%	-1.5%	7.7%	-2.3%
U.S 10Y (%)	4.3	-0.7%	-4.8%	10.0%	13.9%

(* Dữ liệu được cập nhật vào ngày 24/06/2024

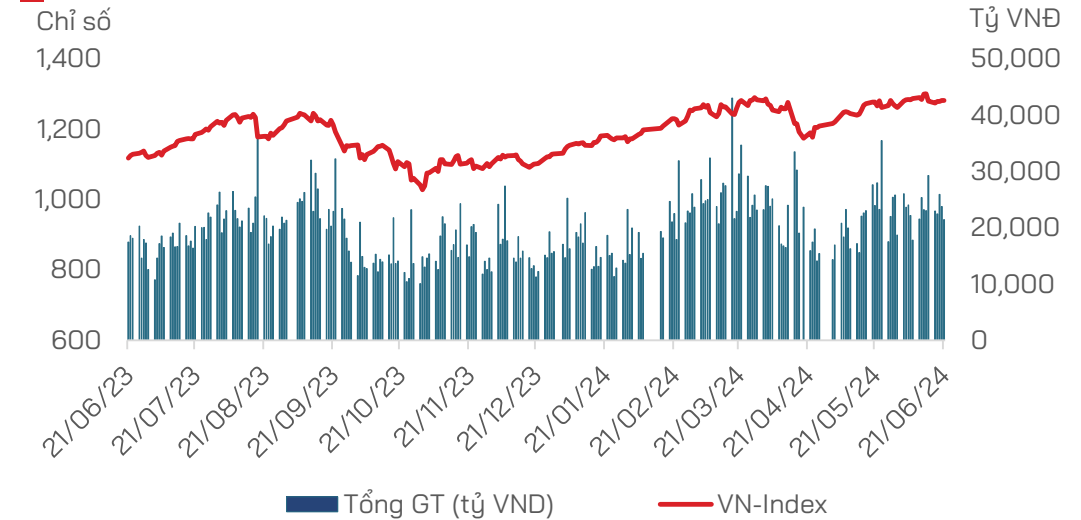
Lịch sự kiện công bố thông tin tuần 24-28/06/2024			Quan trọng
Thứ Hai 24/06	 Eurozone họp bộ trưởng tài chính	★★	
	 Trung Quốc: FDI Tháng 5	★	
Thứ Ba 25/06	 Canada: Chỉ số lạm phát Tháng 5	★★	
	 Mỹ: Chỉ số niềm tin tiêu dùng (CB)	★	
Thứ Tư 26/06	 Mỹ: Doanh số bán nhà mới Tháng 5	★	
	 Mỹ: Dự Trữ Dầu Thô	★	
Thứ Năm 27/06	 Mỹ: GDP Quý 1/2024	★★	
	 Trung Quốc: Lợi Nhuận Ngành Công Nghiệp Từ Đầu Năm Tới Tháng 5	★	
Thứ Sáu 28/06	 Việt Nam: FDI 6 tháng đầu năm 2024	★★★	
	 Mỹ: Chỉ Số Giá PCE Lãi Tháng 5	★★	

Nguồn: HDS tổng hợp

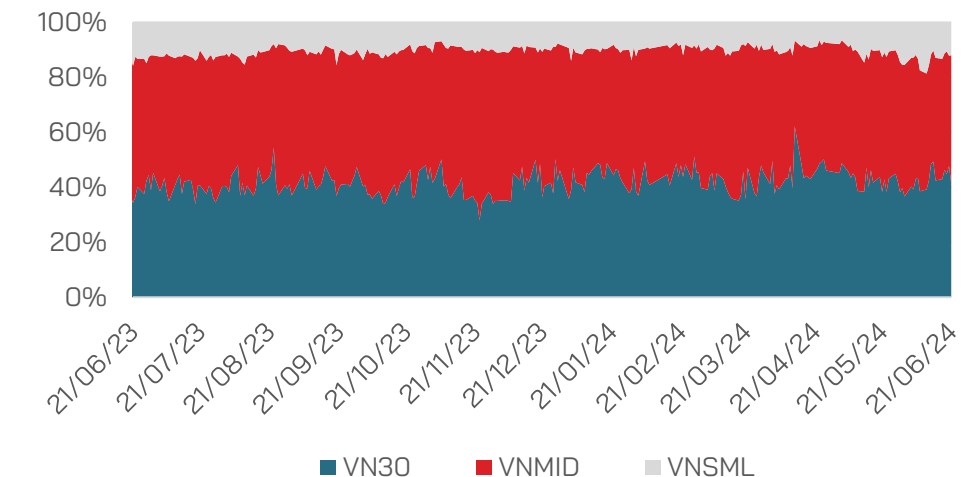
VN-Index đi ngang với biên độ thị trường hẹp xuyên suốt cả tuần

- **VN-Index đóng cửa tuần 25.2024** tại 1,282.0 điểm, tăng nhẹ +2.11 điểm (tương đương +0.16%) so với cuối tuần trước. Trong tuần có đến 3/5 phiên tăng điểm, nhưng chủ yếu ở biên độ hẹp xuyên suốt cả tuần và không có một sự bứt phá nào trong tuần về lại mức 1,300 điểm như trong tuần 24.
- **Giá trị giao dịch của VN-Index bình quân/ phiên trong tuần 25.2024** đạt 23,326 tỷ đồng, giảm -4.9% so với tuần trước và giảm nhẹ -0.3% so với trung bình 5 tuần.
- **Tổng giá trị giao dịch bình quân/ phiên trên cả 3 sàn trong tuần 25** đạt 26,408 tỷ đồng. Tính riêng khớp lệnh, giá trị giao dịch bình quân phiên ở mức 22,414 tỷ đồng, giảm -11.1% so với tuần trước và -5.9% so với trung bình 5 tuần.
- **Dòng tiền tăng ở các cổ phiếu ngành Tài Nguyên Cơ Bản (cụ thể là Thép), Hóa Chất, Công Nghệ Thông Tin, Hàng Không** và giảm ở các ngành Ngân Hàng, Bất Động Sản, Chứng Khoán.
- **Về quy mô dòng tiền, nhóm vốn hời lớn (VN30) cải thiện nhẹ** từ 44.3% lên mức 44.7%. Nhóm Vốn hóa vừa (VNMID) cũng cải thiện từ 41.9% (là mức đáy trong 9 tuần vừa qua) lên mức 43.5%. Ngược lại, nhóm vốn hóa nhỏ (VNSML) lại suy giảm mạnh về dòng tiền từ 13.8% xuống còn 11.8%.
- **Về biến động giá, cả 3 nhóm vốn hóa đều có sự cải thiện.** Nhóm vốn hóa lớn tăng +0.26%, vốn hóa vừa tăng +0.19% và vốn hóa nhỏ tăng +1.12%.

Thanh khoản sàn HOSE



Tỷ trọng các nhóm vốn hóa

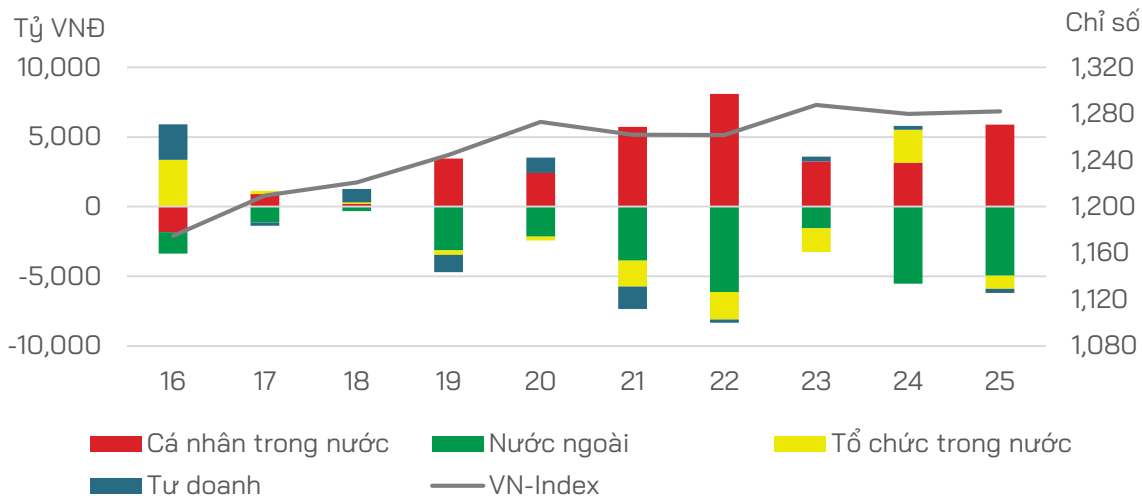


- **Độ rộng tuần của VN-Index ở mức trung tính** khi có 200 cổ phiếu tăng/ 170 cổ phiếu giảm và nhóm VN30 chỉ có 11 cổ phiếu tăng trên 19 cổ phiếu giảm.
- **Nhóm nhà đầu tư Cá nhân mua ròng 5,895.5 tỷ đồng**, mua ròng mạnh nhóm Công nghệ thông tin (mua ròng mạnh tuần thứ 3 liên tiếp) và Top mua ròng gồm các cổ phiếu FPT, VND, VRE, HPG, VHM.
- **Nhóm nhà đầu tư Nước ngoài tiếp tục bán ròng tuần thứ 16 liên tiếp** với giá trị bán ròng 4,961.6 tỷ đồng, bán ròng chủ yếu các cổ phiếu nhóm Công nghệ thông tin và Top bán ròng gồm các mã: FPT, HPG, VND, VHM, VRE.
- **Nhóm nhà đầu tư tổ chức trong nước bán ròng 632.7 tỷ đồng**, Top bán ròng là nhóm cổ phiếu ngành Công nghệ thông tin và Top bán ròng gồm các mã cổ phiếu: FPT, BID, HSG, CTG, TCB.
- **Tự doanh bán ròng 301.2 tỷ đồng**, Top bán ròng là các cổ phiếu nhóm Công nghệ thông tin và Top bán ròng gồm các cổ phiếu: FPT, HSG, MSN, MBB, HAH.
- **Giá trị rút ròng của các quỹ ETF giảm mạnh:** khi chỉ rút ròng 276 tỷ đồng, tập chung ở các quỹ ETF khối ngoại khi họ rút ròng 426 tỷ đồng. Ngược lại, các quỹ ETF trong nước mua ròng hơn 150 tỷ đồng chủ yếu ở quỹ KIM GROWTH VN30 ETF với hơn 105 tỷ đồng.

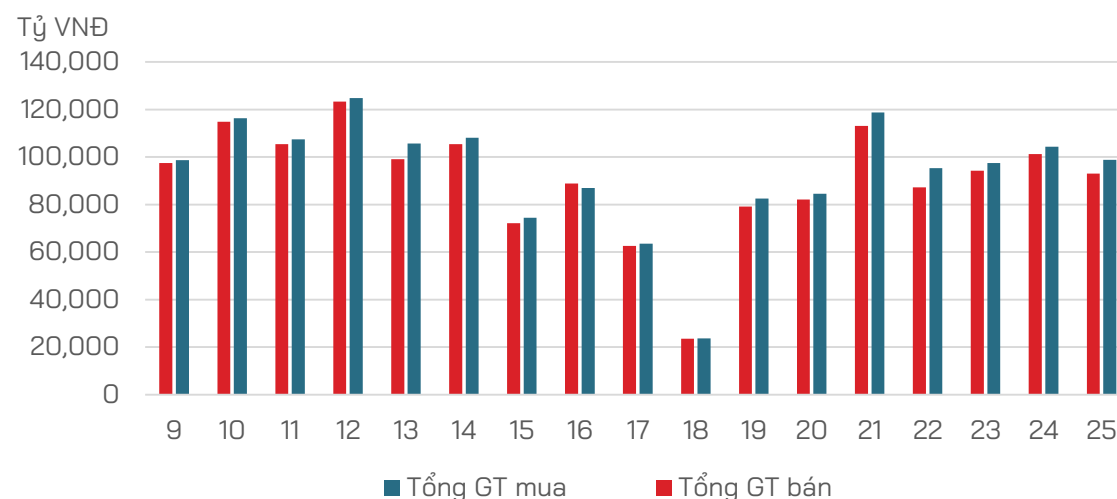
STT	Mã	Giá đóng cửa (D)	% thay đổi giá 1 tuần	P/E cơ bản
1	SSB	23,750	8.00%	14.6
2	POW	14,700	6.90%	42.1
3	VPB	19,600	4.80%	12.8
4	GVR	34,550	4.70%	55.0
5	PLX	42,300	4.40%	16.5
6	FPT	136,100	3.90%	29.3
7	BCM	64,000	1.90%	26.8
8	BVH	45,150	1.50%	18.8
9	MWG	63,500	0.80%	88.6
10	MBB	23,200	0.40%	6.0
11	STB	30,650	0.30%	7.3
12	HPG	29,050	-0.20%	20.0
13	ACB	24,550	-0.20%	6.9
14	TCB	24,500	-0.20%	8.8
15	TPB	18,100	-0.30%	8.8
16	VNM	66,000	-0.30%	15.0
17	VIC	41,650	-0.80%	18.1
18	VHM	37,750	-1.20%	7.4
19	SHB	11,550	-1.30%	5.4
20	GAS	77,900	-1.40%	16.6
21	SSI	35,500	-1.70%	20.9
22	VCB	86,000	-1.70%	14.7
23	CTG	32,200	-1.80%	8.6
24	VJC	102,500	-2.20%	73.0
25	MSN	76,200	-2.30%	356.4
26	SAB	61,500	-3.00%	19.0
27	VIB	21,800	-3.10%	6.6
28	HDB	23,150	-3.30%	6.1
29	BID	45,600	-4.00%	11.9
30	VRE	20,000	-6.80%	10.2

Nhà đầu tư cá nhân tiếp tục là trụ đỡ của thị trường

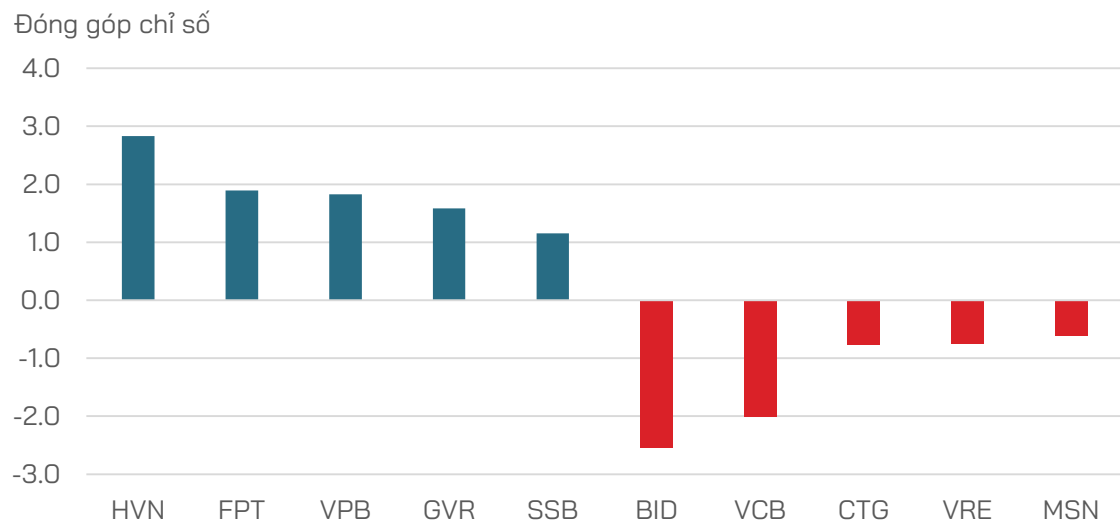
Phân loại Nhà đầu tư



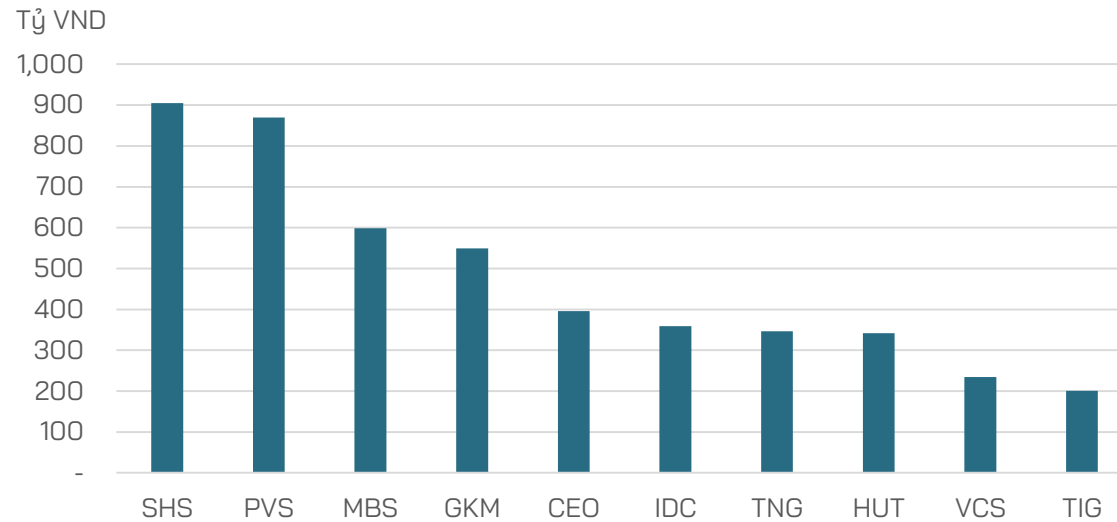
Tổng giá trị mua bán của NĐT cá nhân trên HOSE



Top CP ảnh hưởng đến chỉ số VN-Index

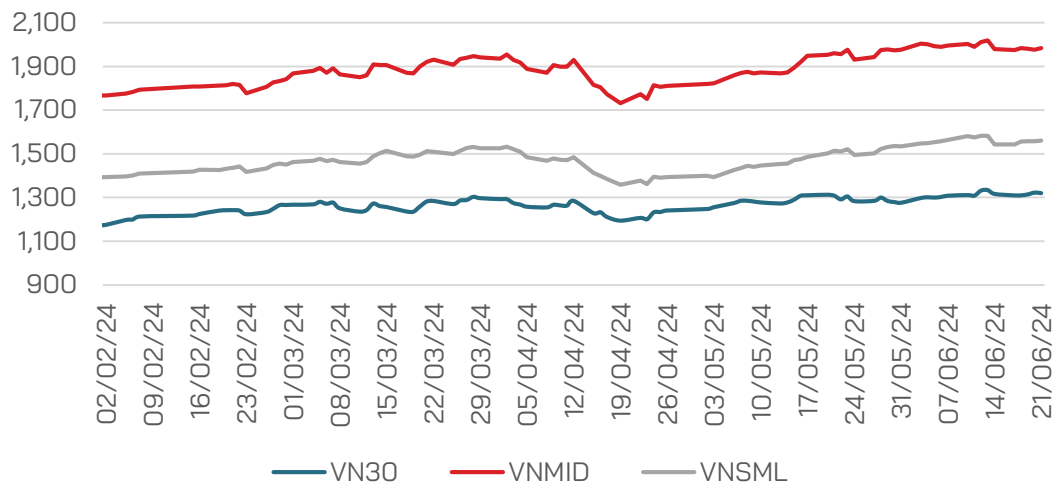


Top 10 cổ phiếu có GTGD lớn nhất

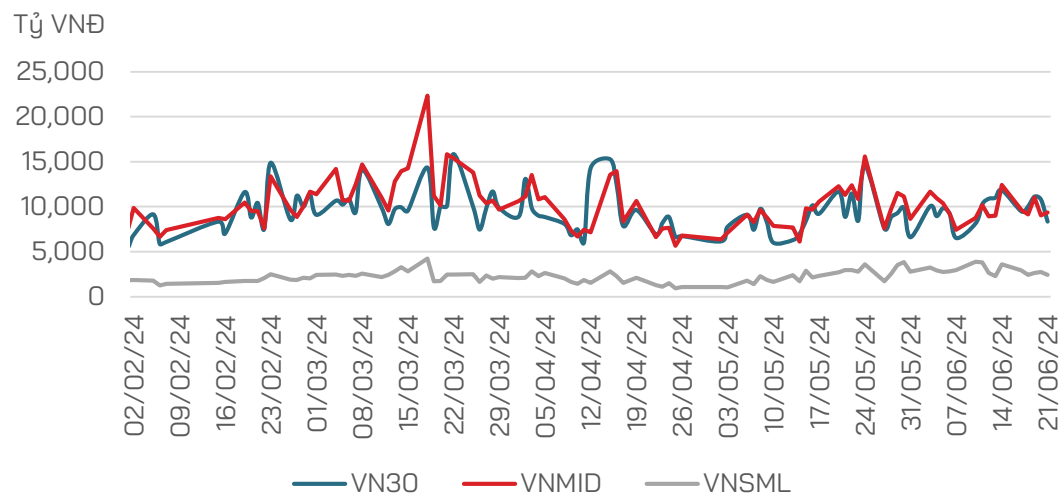


Cả 3 nhóm vốn hóa đều có sự cải thiện về mặt chỉ số nhưng giảm về dòng tiền

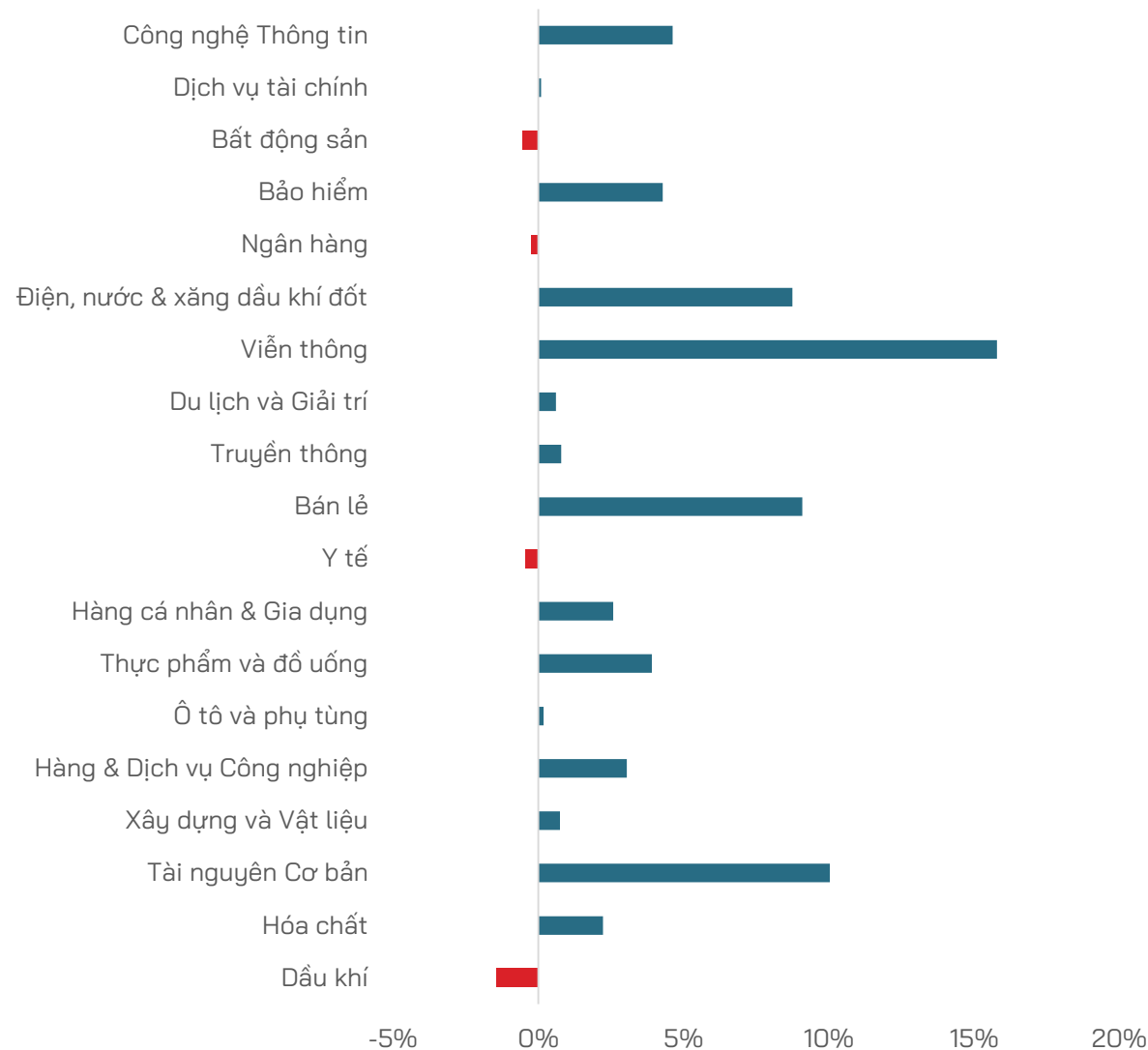
Chỉ số theo nhóm vốn hóa



Giá trị giao dịch theo nhóm vốn hóa

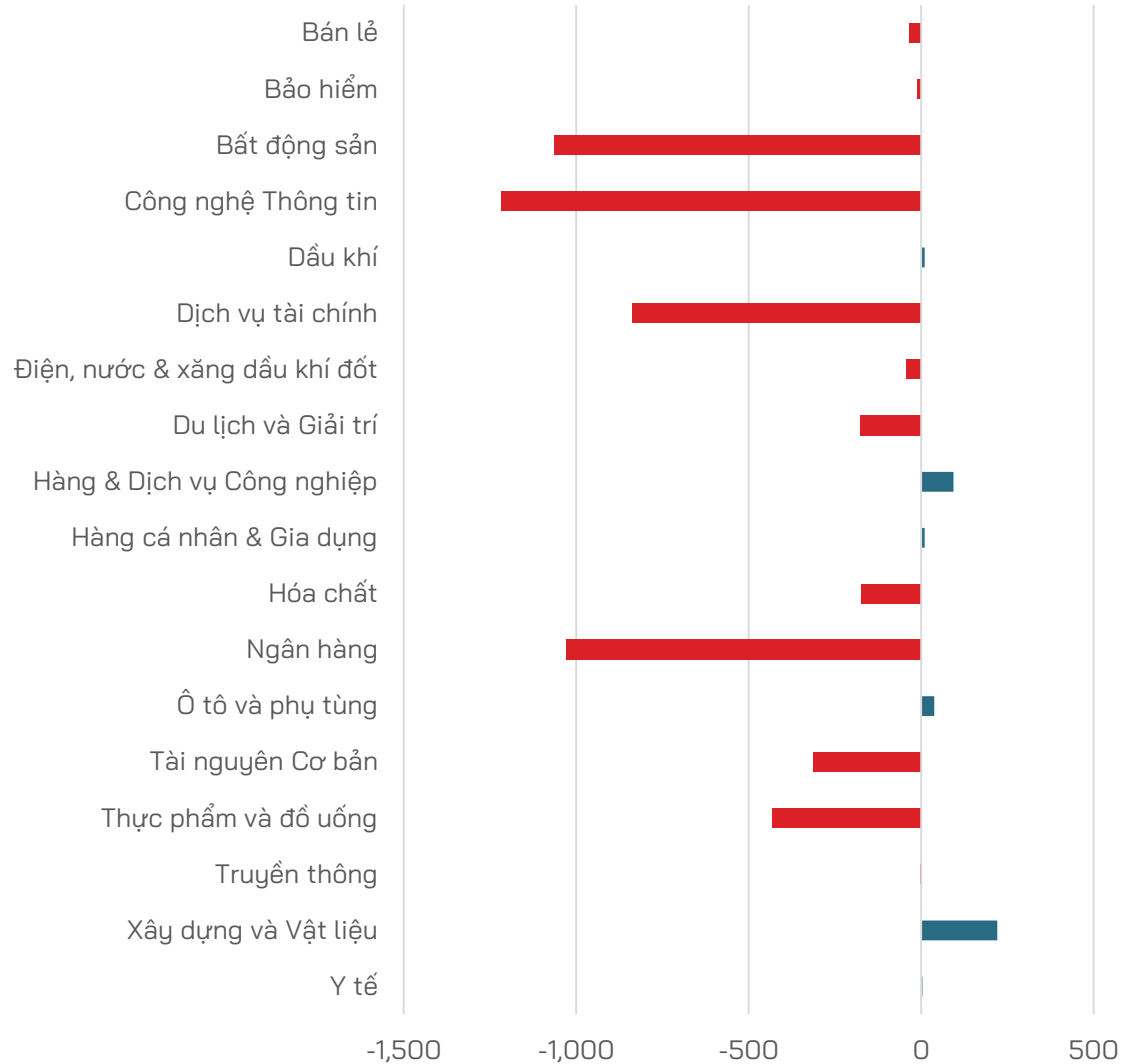


Biến động chỉ số ngành (% thay đổi)

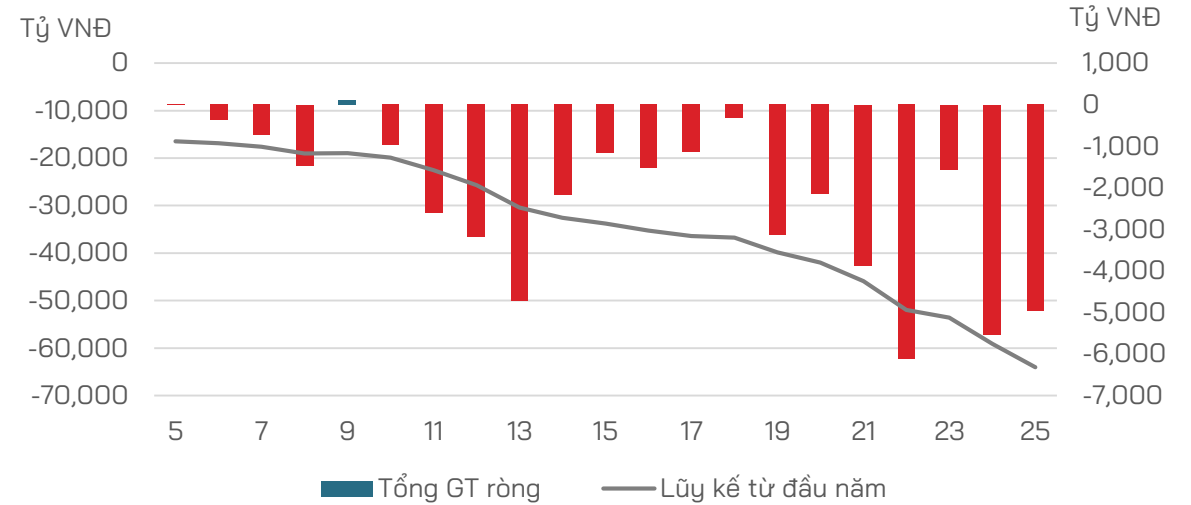


Khối ngoại tiếp tục bán ròng tuần thứ 16 liên tiếp

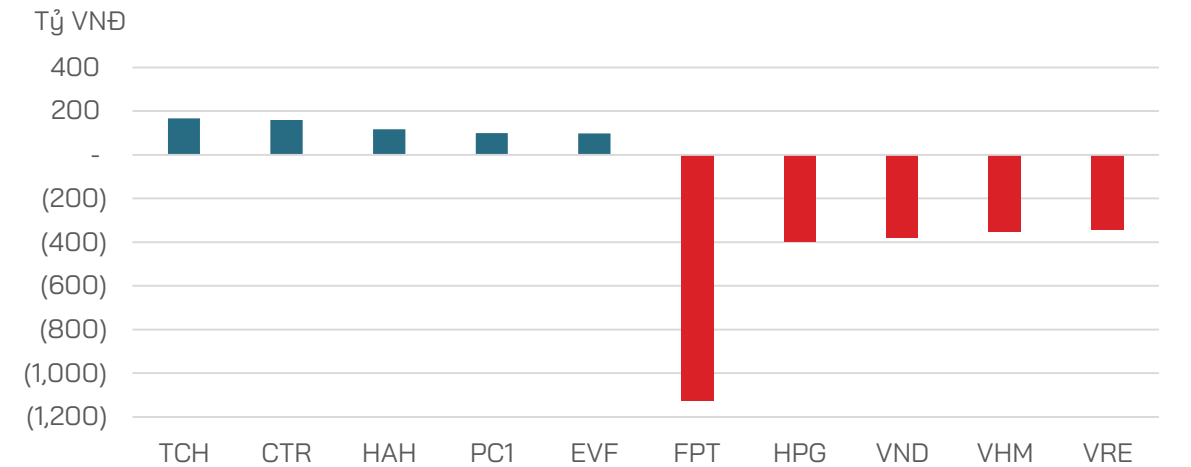
Giao dịch Khối ngoại theo ngành (tỷ VNĐ)



Giao dịch NĐT nước ngoài (theo tuần)

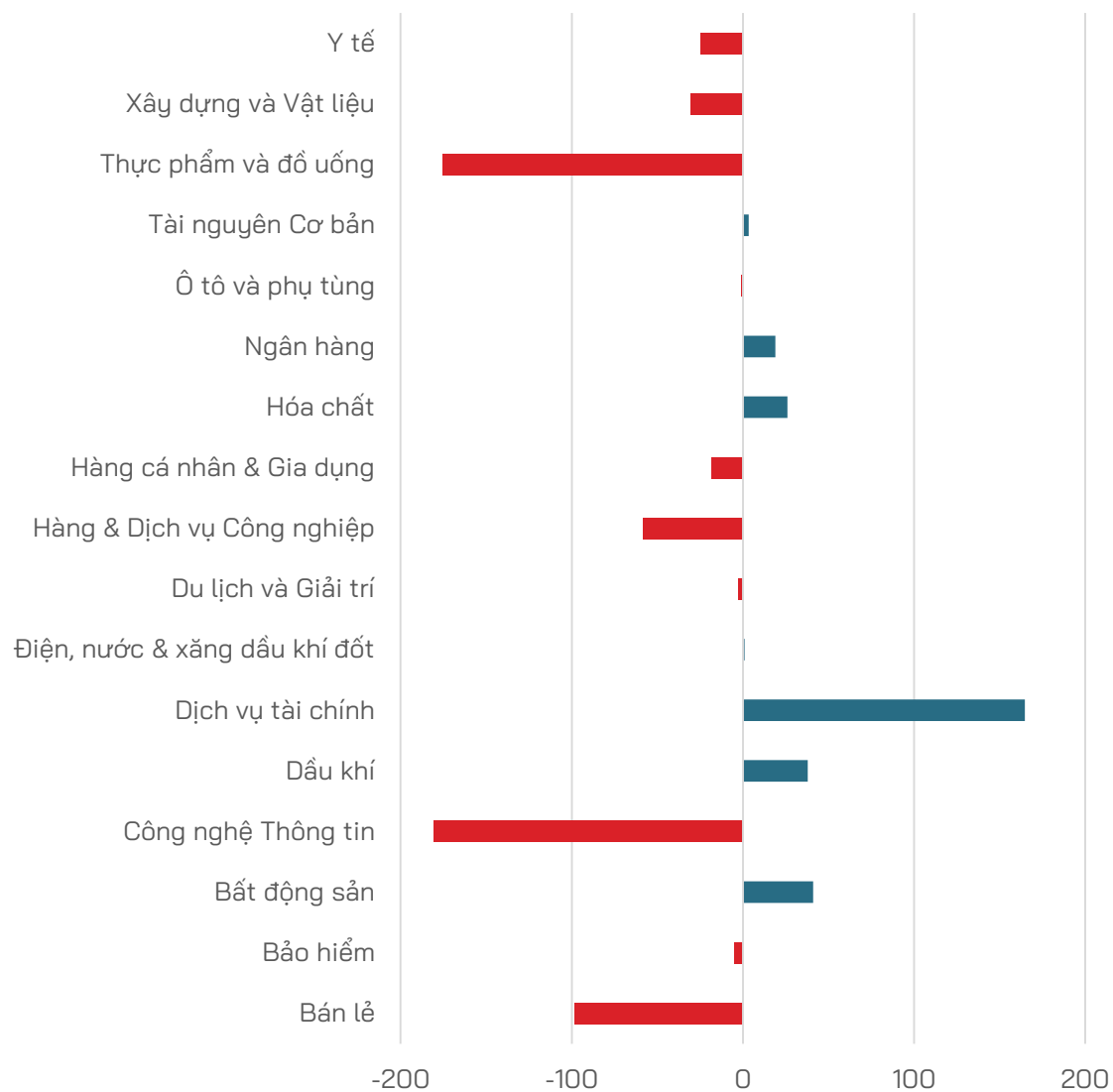


Top cổ phiếu mua bán ròng

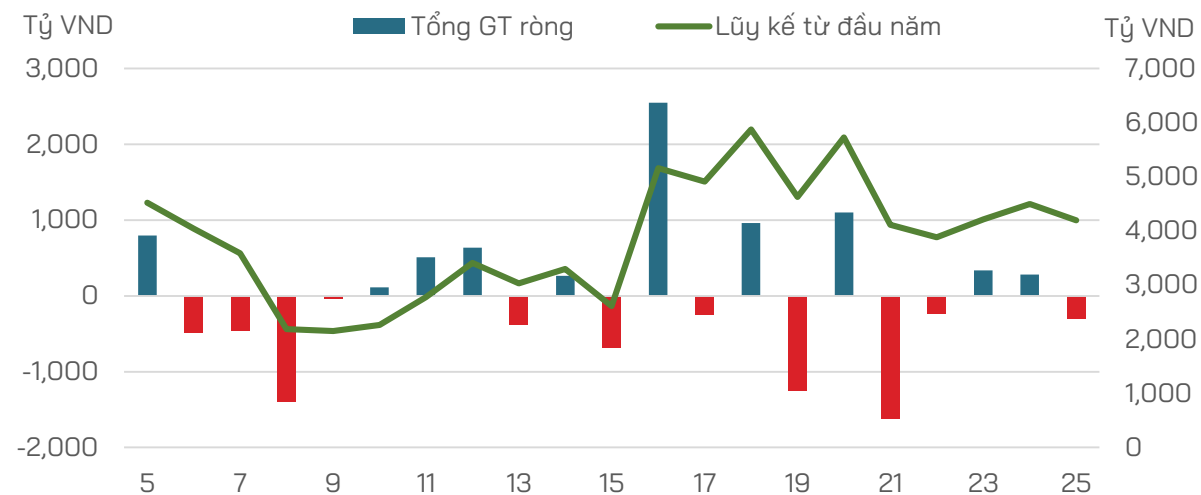


Tự doanh không duy trì được trạng thái mua ròng của tuần trước

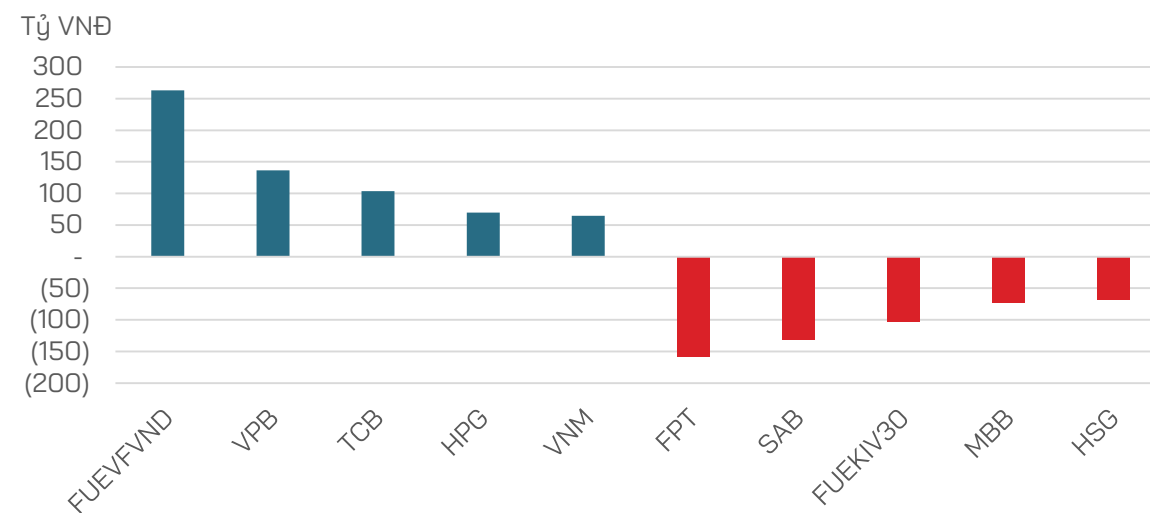
Giao dịch NĐT Tự doanh theo ngành (tỷ VNĐ)



Giao dịch Tự doanh (theo tuần)



Top cổ phiếu mua bán ròng



Thị trường tuần qua có toàn bộ 5 phiên giao dịch đi ngang và phân hóa, các mã giảm giá chiếm đa số. Điều này cũng được thể hiện trên hệ thống sức mạnh xu hướng khi chỉ số DI- (sự mạnh mẽ xu hướng giảm giá) đã vượt lên và lật át hoàn toàn chỉ số DI+ (sự mạnh mẽ xu hướng tăng giá). Chỉ số ADX (đo lường sự tăng giảm giá bằng chênh lệch của DI- và DI+) vẫn ở mức thấp nhưng bắt đầu tăng nhẹ trở lại, ủng hộ cho DI-, **thị trường có nhiều khả năng đối mặt với đợt giảm giá mạnh hơn dự kiến** và VN-Index có thể xuyên thủng ngưỡng hỗ trợ 1,250 điểm trong ngắn hạn.

Xu hướng tăng giá trung hạn vẫn duy trì với VN-Index dao động trên đường trung bình 20 ngày nên các ngưỡng hỗ trợ cho xu hướng còn nhiều và khá vững chắc.

- **Kịch bản 1 (10%):** VN-Index tăng nhẹ về đỉnh 1,304 điểm
- **Kịch bản 2 (60%):** VN-Index giảm về vùng 1,250 điểm với giao dịch giằng co, tăng giảm đan xen
- **Kịch bản 3 (30%):** VN-Index giảm mạnh về vùng 1,215 điểm

Nhận định: Sau 2 tuần thận trọng (tuần 24-25), chúng tôi tiếp tục duy trì quan điểm thận trọng về thị trường trong tuần tiếp theo với kịch bản 2 và 3. Có một số điểm là yếu tố để hướng thị trường theo kịch bản 2-3, khi khối ngoại tiếp tục bán ròng và độ rộng tiêu cực của VN30. Ngoài ra, để hỗ trợ đồng VND, lãi suất sẽ tiếp tục tăng dẫn đến áp lực lên thị trường Chứng Khoán. Tuy nhiên, theo quan điểm của chúng tôi, vùng hỗ trợ 1,250 là ngưỡng kháng cự cứng, **Nhà đầu tư có thể mở mua mới với tỷ trọng thấp (30% danh mục) khi thị trường rơi dần về ngưỡng hỗ trợ này.** Một số sự kiện có thể tác động đến thị trường, Nhà đầu tư nên lưu ý gồm (1) kỳ họp thứ 7 về các điều luật liên quan đến Bất động sản và (2) Dữ liệu vĩ mô tháng 6 được Tổng cục Thống kê được công bố.



- **Lãi suất vay mua nhà** tại Mỹ giảm xuống dưới 7%/năm
- **Trung Quốc** cảnh báo nguy cơ xảy ra cuộc chiến thương mại với EU
- **Nhật Bản** cam kết đưa ngân sách cơ bản thặng dư vào năm tài chính kế tiếp
- **Ngân hàng Anh** giữ nguyên lãi suất ở mức cao nhất 16 năm dù lạm phát đã đạt mục tiêu
- **Khối ngoại** tháo chạy khỏi chứng khoán Trung Quốc, xả ròng 4 tỷ USD trong 8 phiên
- **Tăng trưởng tín dụng yếu** khiến Trung Quốc lo ngại
- **Trung Quốc** đang thừa nhiều kim loại đồng
- **TTCK Mỹ nghỉ lễ:** Những lo ngại về tình hình tại Pháp đẩy chứng khoán châu Âu giảm điểm
- **Lạm phát dịch vụ cao** đã đẩy lùi kỳ vọng về cắt giảm lãi suất của NHTW Anh
- **Niềm tin nhà thầu xây dựng ở Mỹ** giảm xuống mức thấp nhất trong năm
- **Tồn kho dầu của Mỹ** tăng ngoài dự kiến gây áp lực giảm cho giá dầu
- **Từ chỗ khan hiếm**, thế giới đang thừa khí đốt vì nhu cầu trầm lắng

- **Trung Quốc** có thể đã chi ít nhất 230 tỷ USD để xây dựng ngành công nghiệp xe điện
- **Chỉ số USD** - thước đo giá trị “đồng bạc xanh” so với 6 đồng tiền chủ chốt gồm đồng yen, đồng bảng Anh, euro và franc Thụy Sĩ, tăng 0,41% chỉ sau một đêm, cân bằng mức giảm trong tuần
- **Liên minh châu Âu (EU)** đã đồng ý áp dụng một loạt biện pháp trừng phạt mới đối với Nga, lần đầu tiên nhắm tới nguồn cung cấp khí đốt tự nhiên hóa lỏng (LNG) của nước này – hôm thứ 5 ngày 20/06
- **Trung Quốc** đã hạ tỷ giá tham chiếu hàng ngày của đồng nhân dân tệ xuống mức thấp nhất kể từ tháng 11 năm ngoái, một dấu hiệu cho thấy Bắc Kinh đang nói lỏng kiểm soát đồng tiền này
- **Trung Quốc** có vẻ đang chuẩn bị một loạt động thái để trả đũa việc Liên minh châu Âu (EU) áp thuế quan lên ô tô điện nhập khẩu từ nước này - Cũng giống như trong các cuộc tranh chấp thương mại trước kia
- **Thị trường hàng hoá nguyên liệu** trầm lắng trong ngày nghỉ lễ của Mỹ
- **4 chaebol lớn nhất Hàn Quốc (Samsung, SK, LG...)** họp khẩn để tìm cách vượt qua bất ổn địa chính trị, suy thoái KT
- **Trung Quốc** “khát” container rỗng, có thể làm mất cân bằng vận tải biển

- **Luật Đất đai 2024:** Cú hích cho thị trường bất động sản
- **Việt Nam** đạt mục tiêu an toàn trong bay toàn diện ở mức 77%
- **Xuất khẩu cao su sang Sri Lanka** tăng hơn 430% về lượng và 530% về trị giá trong 5 tháng
- **Ngân hàng Nhà nước** cho biết, sẽ sửa đổi gói tín dụng 120.000 tỷ đồng cho nhà ở xã hội theo hướng ưu đãi hơn khi tốc độ giải ngân chậm. Theo đó, các chuyên gia kiến nghị nên tiếp tục giảm lãi suất và nới rộng thời gian vay
- **Bộ Tài chính Mỹ** đánh giá cao kết quả điều hành chính sách tỷ giá, tiền tệ của Việt Nam và tiếp tục xác định Việt Nam "không thao túng tiền tệ"- trong báo cáo mới công bố
- **Theo dữ liệu vừa được NHNN cập nhật:** đến cuối tháng 3/2024, tổng tiền gửi của khách hàng tại hệ thống tổ chức tín dụng là hơn 13.3 triệu tỷ đồng, tăng gần 143 nghìn tỷ so với tháng 2, tuy nhiên vẫn thấp hơn cuối năm 2023 là hơn 71 nghìn tỷ đồng
- **Mục tiêu của Chính phủ và NHNN:** hết tháng 6/2024, tín dụng toàn hệ thống tăng 5-6%, song đến cuối tháng 5/2024, nhiều ngân hàng vẫn tăng trưởng tín dụng âm, thậm chí có ngân hàng âm tới hơn 10%.

- **Giá USD** tự do tăng mạnh lên gần 26,000 đồng
- **IMF** dự báo Việt Nam duy trì tăng trưởng cao hơn khu vực
- **Chính phủ** đề xuất tăng 6% lương tối thiểu vùng từ ngày 1/7
- **S&P Global Ratings:** Triển vọng Việt Nam ở mức ổn định, GDP sẽ tăng 7% trong 3 năm tới
- **Thống đốc** yêu cầu các ngân hàng tuyệt đối không tham gia và tiếp tay mua gom vàng
- **Thủ tướng** yêu cầu thi đua 'nước rút, thần tốc' để hoàn thành đường dây 500 kV mạch 3
- **Thống đốc Nguyễn Thị Hồng** họp với các ngân hàng, doanh nghiệp về ổn định thị trường vàng
- **Tập đoàn Bồ Đào Nha** muốn đầu tư 1 tỷ USD phát triển năng lượng tái tạo tại Việt Nam trong năm 2025
- **Sản lượng tiêu thụ điện toàn quốc** ngày 14/6/2024 đã lên tới 1,025 tỷ kWh, phá vỡ kỷ lục 1,019 tỷ kWh được thiết lập trước đó (ngày 28/5/2024)...


- **BCG Energy** sẽ lên sàn UPCoM với mã cổ phiếu BGE
- **Thaiholdings** thoái vốn tại Thairgroup xuống dưới 50%
- **Địa ốc Hoàng Cát** chậm thanh toán gốc và lãi lô trái phiếu 300 tỷ đồng
- **DIG:** Lãi trở lại trong quý II/2024 nhưng lợi nhuận nửa đầu năm vẫn giảm 67.1%
- **Xây dựng Hoà Bình (HBC)** có thể lỗ thêm 480 tỷ đồng trong năm 2024
- **Thanh tra Chính phủ vào cuộc thanh tra Vinaconex** liên quan đến dự án 7,527 tỷ đồng
- **'Nóng' cuộc đua làm bất động sản công nghiệp** của loạt đại gia DIC Corp, Phát Đạt, Hà Đô...
- **SK Group** muốn thoái vốn khỏi Masan Group và Vingroup để thu lại 1,000 tỷ won – Theo báo Hàn
- **HDC:** Đã huy động 299.85 tỷ đồng từ đợt chào bán cổ phiếu cho cổ đông hiện hữu
- **VNA:** Sau 13 năm không được nhận cổ tức, cổ đông Vinaship sắp được nhận cổ phiếu thưởng tỷ lệ 70%
- **Becamex ITC** thực hiện gia hạn thời gian trả nợ trái phiếu đang dư nợ 365 tỷ đồng thêm 2 năm, đáo hạn vào ngày 17/6/2026

- **VCG:** Đã hoàn tất việc chuyển nhượng toàn bộ phần vốn góp đầu tư của Tổng công ty tại CTCP Cảng quốc tế Vạn Ninh và không còn vốn góp tại Cảng Quốc tế Vạn Ninh từ ngày 21/6
- **ĐHĐCĐ VNG:** Tuyên bố lĩnh vực chiến lược AI đã bắt đầu ghi nhận doanh thu từ thị trường nước ngoài
- **MHC (MHC)** không liên quan tới Chứng khoán VIX - Đó là chia sẻ của Ban lãnh đạo Công ty tại Đại hội đồng cổ đông thường niên năm 2024, Đại hội tổ chức ngày 20/6 tại TP. Hải Phòng.
- **CTD:** Công ty con - Công ty TNHH Covestcons đăng ký làm dự án Khu dân cư quy mô 4,800 người, vốn đầu tư gần 11,000 tỷ đồng ở Long An
- **HDC:** Đã huy động 299.85 tỷ đồng từ đợt chào bán cổ phiếu cho cổ đông hiện hữu
- **PNJ:** Trong 5 tháng đầu năm 2024, PNJ đạt 19,546 tỷ đồng doanh thu thuần và lợi nhuận sau thuế đạt 1,051 tỷ đồng, tăng lần lượt 36.9% và 8.5% so với cùng kỳ
- **HVN:** Dự kiến sẽ lãi sau thuế hơn 4,233 tỷ đồng trong năm 2024, trong đó lợi nhuận công ty mẹ sẽ ở mức 105 tỷ đồng

CÔNG TY CỔ PHẦN CHỨNG KHOÁN HD (HDS)

 www.hdbs.vn


TRỤ SỞ CHÍNH

 23A-B Nguyễn Đình Chiểu, Phường Đakao, Quận 1, TP. Hồ Chí Minh

 +84 287 3076966

 +84 286 2838666


CHI NHÁNH HÀ NỘI


 Tầng 5, 32 Trần Hưng Đạo, Phường Phan Chu Trinh, Quận Hoàn Kiếm, TP. Hà Nội

 +84 243 359 8866

 +84 243 351 8866

PHÒNG NGHIÊN CỨU VÀ PHÂN TÍCH

 hdbs.vn/trung-tam-phan-tich

 research@hdbs.vn

TUYÊN BỐ MIỄN TRỪ TRÁCH NHIỆM

Các thông tin về thị trường được cung cấp trên đây do Bộ phận Nghiên cứu và Phân tích thu thập từ các nguồn được coi là đáng tin cậy, tuy nhiên HDS không đảm bảo sự chính xác và đầy đủ của các nguồn thông tin này. Các nhận định trong bản báo cáo này được đưa ra dựa trên cơ sở phân tích chi tiết và cẩn thận, theo đánh giá chủ quan của chúng tôi, là hợp lý trong thời điểm đưa ra báo cáo.

Việc cung cấp các thông tin này chỉ phục vụ mục đích tham khảo, HDS không chịu bất kỳ trách nhiệm nào về bất kỳ tổn thất nào gây ra do việc sử dụng thông tin trên đây vào hoạt động kinh doanh. Các thông tin trên đây hoàn toàn có thể thay đổi theo diễn biến của thị trường và HDS không có trách nhiệm phải thông báo về những sự thay đổi này.

Bản tin này là sản phẩm và tài sản của HDS. Mọi hành vi sao chép sửa đổi, in ấn mà không có sự đồng ý của HDS đều là trái luật.