

BÁO CÁO THỊ TRƯỜNG











TUẦN 24.2024
(10 - 14/06/2024)



- ❖ **VN-Index đạt mức tăng mạnh +1.45% vào phiên đầu tuần 23.2024 (ngày 03-07/06), tuy nhiên hiệu suất này không được duy trì vào các phiên sau đó** và thanh khoản liên tục giảm dần do áp lực bán chốt lời khá mạnh ở vùng kháng cự 1,280-1,290 khiến lực mua gặp cản trở. Do đó, VN-Index đóng cửa tuần 23 tại 1,287.6 điểm, tăng +2.1% so với cuối tuần 22.
- ❖ **Chỉ số nhóm vốn hóa lớn (VN30) cũng là nhóm có hiệu suất vượt trội khi tăng 2.5% so với tuần trước**, các nhóm vốn hóa vừa (VNMID) và nhóm vốn hóa nhỏ (VNSML) cũng tăng lần lượt +1.0% và 1.9%.
- ❖ **VN-Index khá tích cực với 255 mã tăng điểm/ 119 mã giảm và 25 mã tăng/ 4 mã giảm trên VN30.** Các cổ phiếu dẫn đầu đà tăng điểm gồm SAB (+16.5% WoW), FPT (+5.5% WoW), TCB (+4.5% WoW), STB (+10.4% WoW), trong khi MWG có mức giảm (-2.4% WoW). Đáng chú ý là các cổ phiếu FPT và MWG là 2 trong các cổ phiếu bị khối ngoại bán ròng nhiều nhất trong tuần vừa qua.
- ❖ **Các nhóm ngành có sự phân hóa rõ rệt về thanh khoản:** giá trị giao dịch bình quân tăng ở các nhóm cổ phiếu ngành Ngân hàng, Thép, Hóa Chất, Công nghệ thông tin và dòng tiền giảm ở các nhóm Chứng khoán, Bán lẻ, Nhựa cao su và Dầu khí. Về chỉ số, chỉ có duy nhất nhóm Bán lẻ và Y tế có biến động giảm còn lại đều biến động tăng.
- ❖ **Nhà đầu tư Cá nhân tiếp tục là lực đẩy của thị trường khi mua ròng 3,248 tỷ đồng.** Trong khi đó, Nhà đầu tư Nước Ngoài bán ròng tuần thứ 14 liên tiếp với giá trị bán ròng 1,561 tỷ đồng và Nhà đầu tư tổ chức trong nước bán ròng 1,687 tỷ đồng.
- ❖ **Nhận định:** chúng tôi tiếp tục duy trì quan điểm thận trọng về thị trường trong tuần tiếp theo. Áp lực chốt lời và giá trị giao dịch liên tục giảm trong các phiên từ 4-7/6/2024, củng cố quan điểm thị trường sẽ rất khó khăn cho việc vượt cản mốc 1,300 điểm.
- ❖ **Chiến lược đầu tư:** hạ bớt tỷ trọng cổ phiếu về mức an toàn (<50%). Quan sát sự kiện đáng chú ý nhất trong tuần này có thể tác động nên thị trường là quyết định về lãi suất của Fed cũng như dữ liệu lạm phát tháng 05/2024 của Mỹ.

Diễn biến chỉ số chứng khoán thế giới

Index	Chỉ số	% 1 Tuần	% 1 Tháng	% YTD	% 1 Năm
Chỉ số thị trường thế giới					
Dow Jones	38,799.0	0.6%	-1.8%	2.9%	14.5%
S&P 500	5,347.0	1.2%	2.4%	12.1%	24.4%
Nasdaq	17,129.9	1.8%	4.8%	14.1%	29.2%
Europe	5,051.8	1.0%	-0.7%	11.7%	17.8%
Japan	39,054.5	0.3%	2.2%	16.7%	21.0%
Korea	2,711.6	1.1%	-0.6%	2.1%	2.7%
China	3,051.3	-0.9%	-3.3%	2.6%	-5.6%
HongKong	18,367.0	-0.2%	-3.2%	7.7%	-5.3%
Taiwan	21,858.4	1.5%	5.6%	21.9%	29.4%
India	23,346.7	0.3%	5.8%	7.4%	25.7%
Indonesia	6,912.0	-1.8%	-2.5%	-5.0%	3.3%
Thailand	1,315.7	-2.2%	-4.1%	-7.1%	-15.4%
Việt Nam	1,287.6	2.1%	3.1%	14.0%	16.1%
Hàng hóa					
Dầu Brent (USD/bbl)	79.8	1.8%	-3.6%	3.6%	6.7%
Dầu WTI (USD/bbl)	75.7	2.0%	-3.3%	5.6%	7.8%
Vàng (USD/ounce)	2,311.1	-2.4%	-2.7%	11.6%	16.9%
Yield Trái phiếu Chính phủ Mỹ					
U.S 1Y (%)	5.2	1.1%	0.5%	9.2%	0.2%
U.S 10Y (%)	4.5	1.4%	-1.0%	15.2%	19.0%

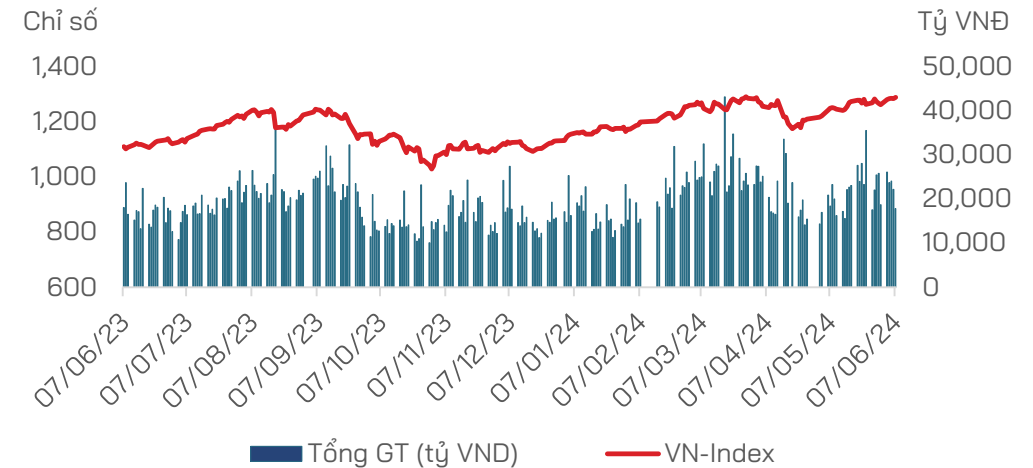
Lịch sự kiện công bố thông tin tuần 10-14/06/2024		Quan trọng
Thứ Hai 10/06	 Việt Nam: Xuất khẩu, nhập khẩu hàng hóa tháng 05/2024	★★
	 Anh: Lãi Suất Vay Thế Chấp (GBP) (Tháng 5)	★★
Thứ Ba 11/06	 Anh: Tỷ Lệ Thất Nghiệp (Tháng 4)	★★
	 Mỹ: Fed cập nhật hợp dự báo kinh tế và lãi suất	★
Thứ Tư 12/06	 Trung Quốc: CPI tháng 05/2024	★★
	 Mỹ: CPI Mỹ tháng 05/2024	★★
Thứ Năm 13/06	 Châu Âu: Hội G7	★★
	 Nhật: cuộc họp chính sách tiền tệ BOJ	★★
Thứ Sáu 14/06	 Mỹ: Báo Cáo Chính Sách Tiền Tệ của Fed	★★★
	 Việt Nam: Cơ cấu danh mục quỹ ETF VanEck Vietnam (VNM)	★

Nguồn: HDS tổng hợp

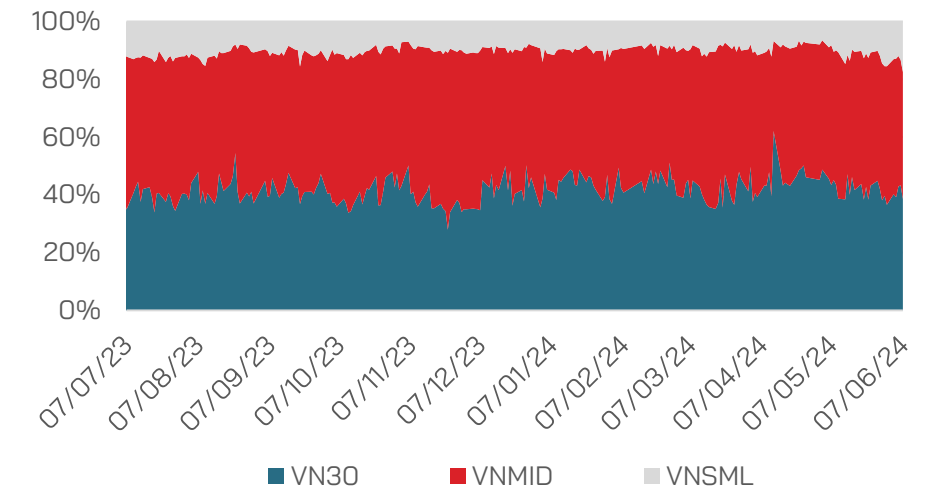
(*) Dữ liệu được cập nhật vào ngày 10/06/2024

- **VN-Index đạt mức tăng mạnh +1.45% vào phiên đầu tuần 23.2024 (ngày 03-07/06) được thúc đẩy bởi thanh khoản tăng vọt (hơn 26 nghìn tỷ đồng) là một tín hiệu rất tích cực.** Tuy nhiên, hiệu suất này không được duy trì vào các phiên sau đó và thanh khoản liên tục giảm dần do áp lực bán chốt lời khá mạnh ở vùng kháng cự 1,280-1,290 khiến lực mua gặp cản trở. Do đó, VN-Index đóng cửa tuần 23 tại 1,287.6 điểm, tăng 25.9 điểm tương đương +2.1% so với cuối tuần 22.
- **Giá trị giao dịch trung bình của VN-Index duy trì vẫn ở mức cao:** khi ở mức 22,766 tỷ VND/phiên, tăng +3.9% so với tuần trước, tăng +8.3 % so với trung bình 5 tuần gần nhất. **Đây vẫn là tín hiệu tốt khi thị trường đang ở vùng kháng cự mạnh.**
- **Tổng giá trị giao dịch bình quân phiên (tính trên cả 3 sàn) trong tuần 23 tăng nhẹ đạt 25,982 tỷ đồng.** Tính riêng khớp lệnh, giá trị giao dịch bình quân phiên ở mức 22,910 tỷ đồng, tăng +3.2% so với tuần 22, tăng +8.9% so với trung bình 5 tuần.
- **Các nhóm ngành có sự phân hóa rõ rệt về thanh khoản:** giá trị giao dịch bình quân tăng ở các nhóm cổ phiếu ngành Ngân hàng, Thép, Hóa Chất, Công nghệ thông tin và dòng tiền giảm ở các nhóm Chứng khoán, Bán lẻ, Nhựa cao su và Dầu khí. Về chỉ số, chỉ có duy nhất nhóm Bán lẻ và Y tế có biến động giảm còn lại đều biến động tăng.
- **Về quy mô dòng tiền, nhóm vốn hóa lớn (VN30) cải thiện nhẹ** khi tăng từ 40.1% lên mức 40.9%, trong khi nhóm vốn hóa vừa (VNMID) và vốn hóa nhỏ (VNSML) giảm từ 46.2% và 13.7% xuống mức 45.6% và 13.5%.
- **Về Biến động giá, chỉ số nhóm vốn hóa lớn cũng là nhóm có hiệu suất vượt trội** khi tăng 2.5% so với tuần trước, các nhóm nhóm vốn hóa vừa và nhóm vốn hóa nhỏ cũng tăng lần lượt +1.0% và 1.9%.

Thanh khoản sàn HOSE



Tỷ trọng các nhóm vốn hóa

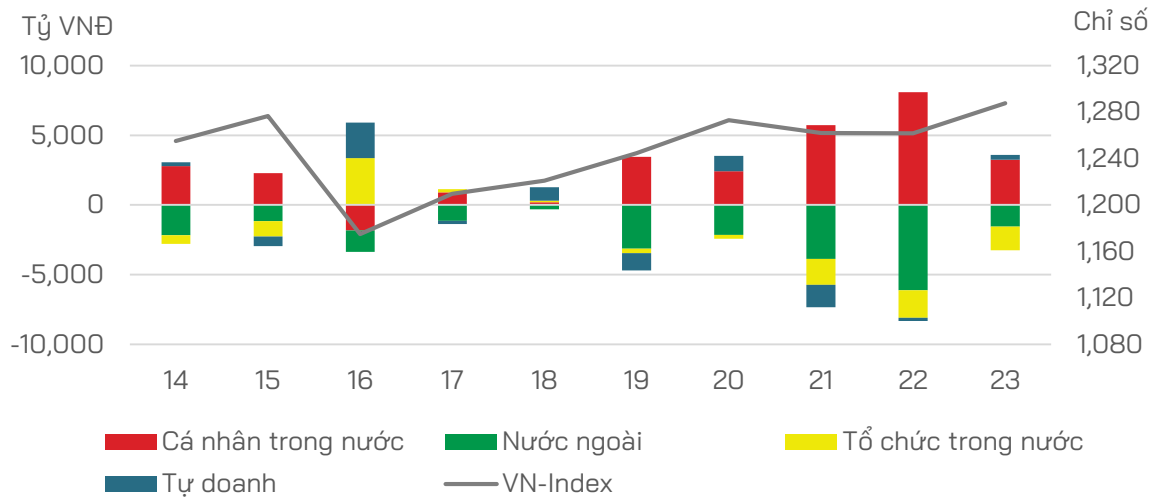


- **Độ rộng tuần của VN-Index khá tích cực** khi có 255 mã tăng điểm/ 119 mã giảm và 25 mã tăng/ 4 mã giảm trên VN30. Các cổ phiếu dẫn đầu đà tăng điểm gồm có SAB (+16.5% WoW), FPT (+5.5% WoW), TCB (+4.5% WoW), STB (+10.4% WoW), trong khi MWG có mức giảm -2.4% WoW. Đáng chú ý là các cổ phiếu FPT và MWG là 2 trong các cổ phiếu bị khối ngoại bán ròng nhiều nhất trong tuần vừa qua.
- **Nhà đầu tư Cá nhân mua ròng 3,248 tỷ đồng:** nhóm nhà đầu tư cá nhân mua ròng chủ yếu các cổ phiếu Bất động sản với Top cổ phiếu mua ròng của NĐT cá nhân bao gồm: FPT, VHM, TCB, HPG, KDH, VCB.
- **Nhà đầu tư Nước Ngoài bán ròng tuần thứ 14 liên tiếp:** NĐT nước ngoài bán ròng 1,561 tỷ đồng. Top bán ròng là các cổ phiếu Bất động sản và Ngân hàng gồm các mã: VHM, VRE, KDH, TCB, VCB, VPB, MWG, FPT, GAS.
- **Nhà đầu tư tổ chức trong nước bán ròng 1,687 tỷ đồng. Tuy nhiên, Tự doanh mua ròng 336 tỷ đồng,** Top mua ròng tập chung các cổ phiếu Dịch vụ tài chính với Top cổ phiếu mua ròng gồm: MWG, DPM, OCB, PLX, SAB, POW.
- **Các quỹ ETF tiếp tục rút ròng:** Trong tuần 23.2024, dòng tiền của các quỹ ETF tiếp tục rút ròng hơn 251 tỷ đồng. Động thái rút ròng bao gồm cả quỹ nội và quỹ ngoại, tập trung chủ yếu ở quỹ Premia MSCI VietNam ETF khi quỹ này đã rút ròng hơn 107 tỷ đồng.

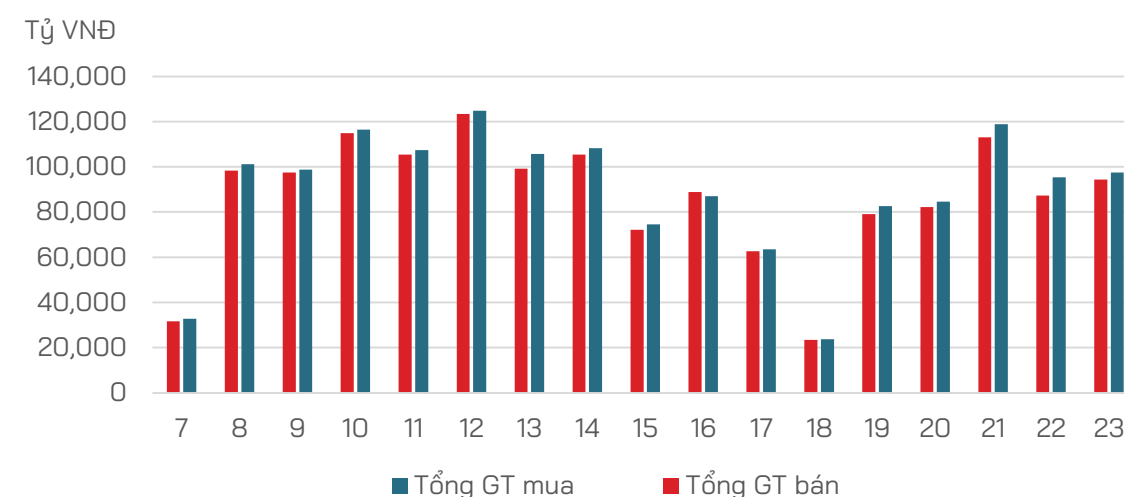
STT	Mã	Giá đóng cửa (D)	% thay đổi giá 1 tuần	P/E cơ bản
1	SAB	67,900	16.5%	21.0
2	POW	13,950	10.7%	39.9
3	STB	30,750	10.4%	7.3
4	BCM	64,600	6.3%	27.1
5	FPT	142,000	5.5%	26.6
6	TCB	49,100	4.5%	8.8
7	VNM	67,800	3.7%	15.4
8	SHB	11,800	3.5%	5.5
9	BVH	46,400	3.5%	19.4
10	MBB	22,450	3.2%	5.8
11	VIB	22,400	3.0%	6.8
12	CTG	32,800	2.8%	8.7
13	TPB	18,100	2.6%	8.8
14	HPG	29,300	2.5%	20.1
15	SSI	35,450	2.2%	20.8
16	VRE	22,200	2.1%	11.3
17	HDB	23,700	1.9%	6.2
18	VJC	109,000	1.8%	77.6
19	VCB	88,500	1.5%	15.2
20	BID	47,750	1.4%	12.4
21	MSN	77,600	1.3%	362.3
22	PLX	41,500	1.2%	16.2
23	SSB	21,650	0.7%	13.3
24	VHM	39,000	0.4%	7.7
25	GAS	80,300	0.3%	17.1
26	VPB	18,000	0.0%	11.8
27	VIC	43,500	-0.1%	18.9
28	ACB	24,600	-0.2%	7.0
29	GVR	35,000	-0.4%	55.8
30	MWG	62,100	-2.4%	86.6

Nhà đầu tư cá nhân tiếp tục là lực đỡ của thị trường

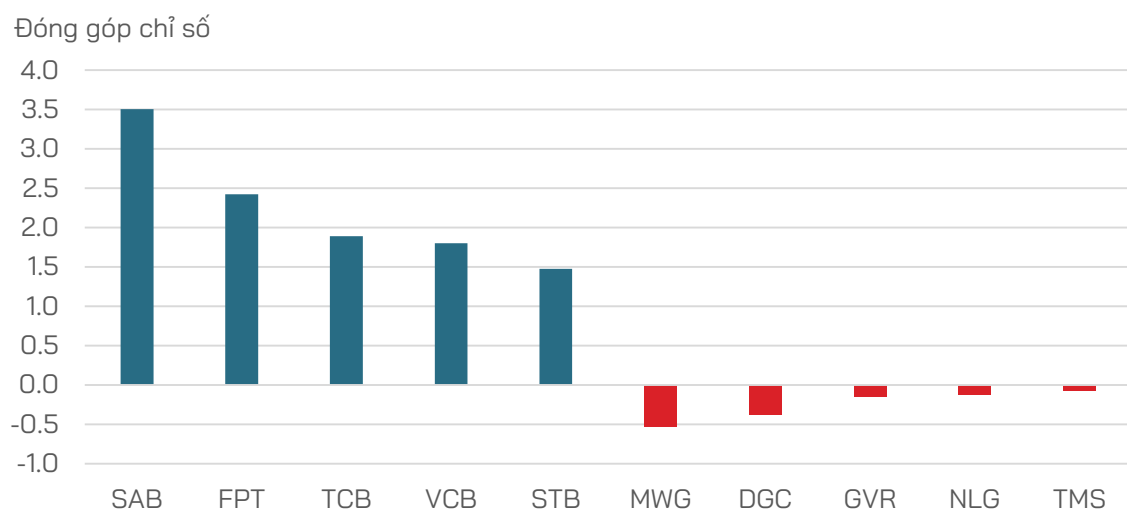
Phân loại Nhà đầu tư



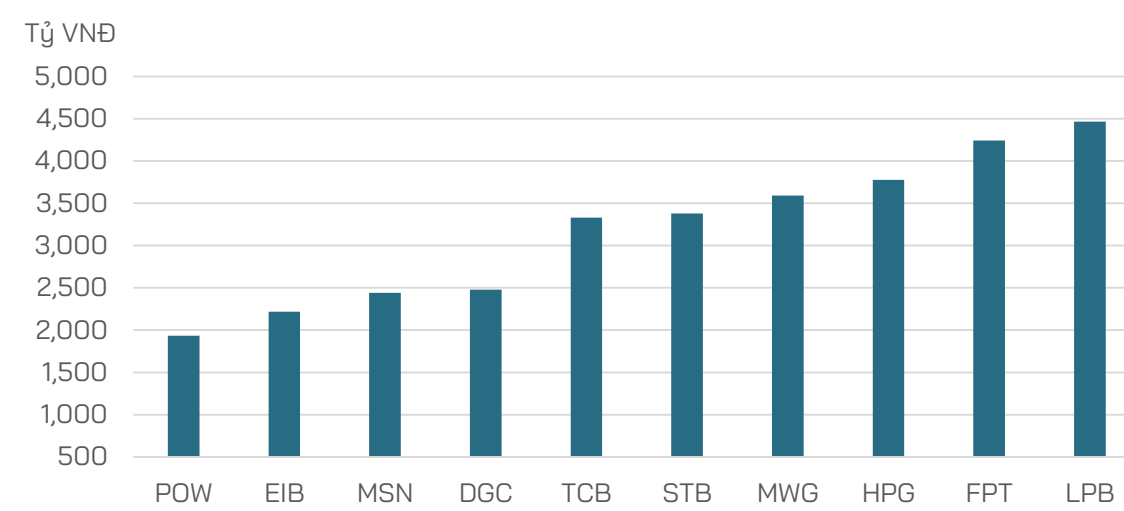
Tổng giá trị mua bán NĐT cá nhân trên HOSE



Top cổ phiếu ảnh hưởng đến chỉ số VN-Index

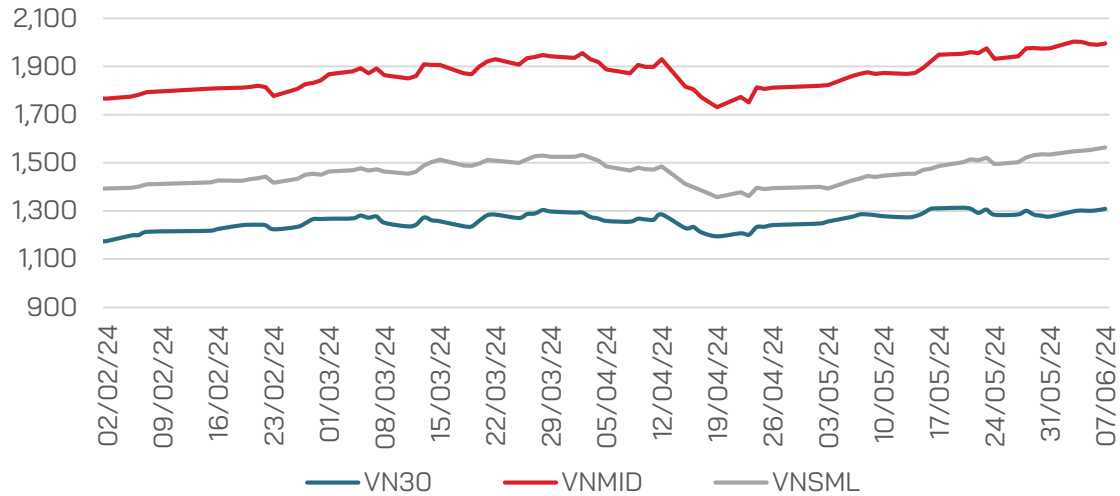


Top 10 cổ phiếu có GTGD lớn nhất

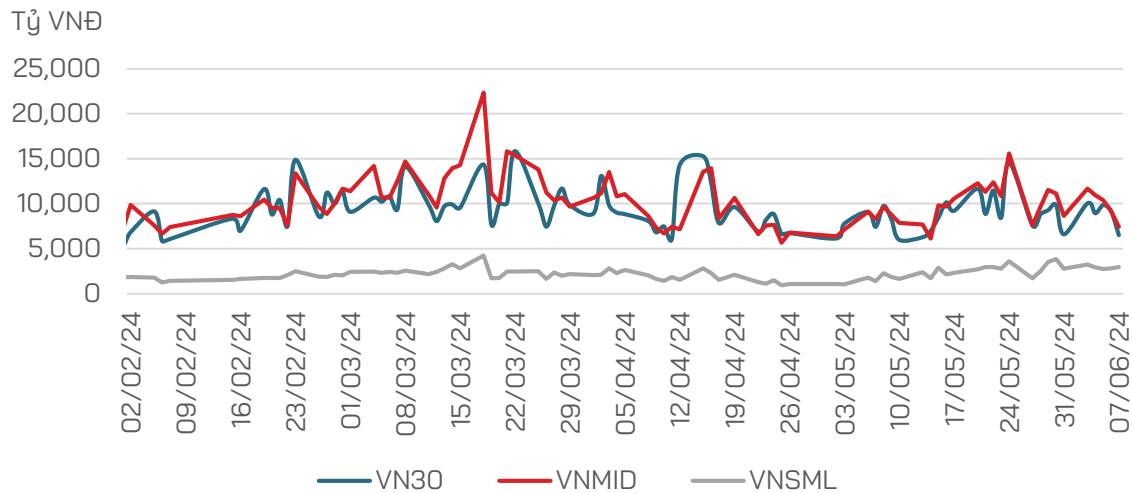


Nhóm vốn hóa lớn là lực đẩy của thị trường

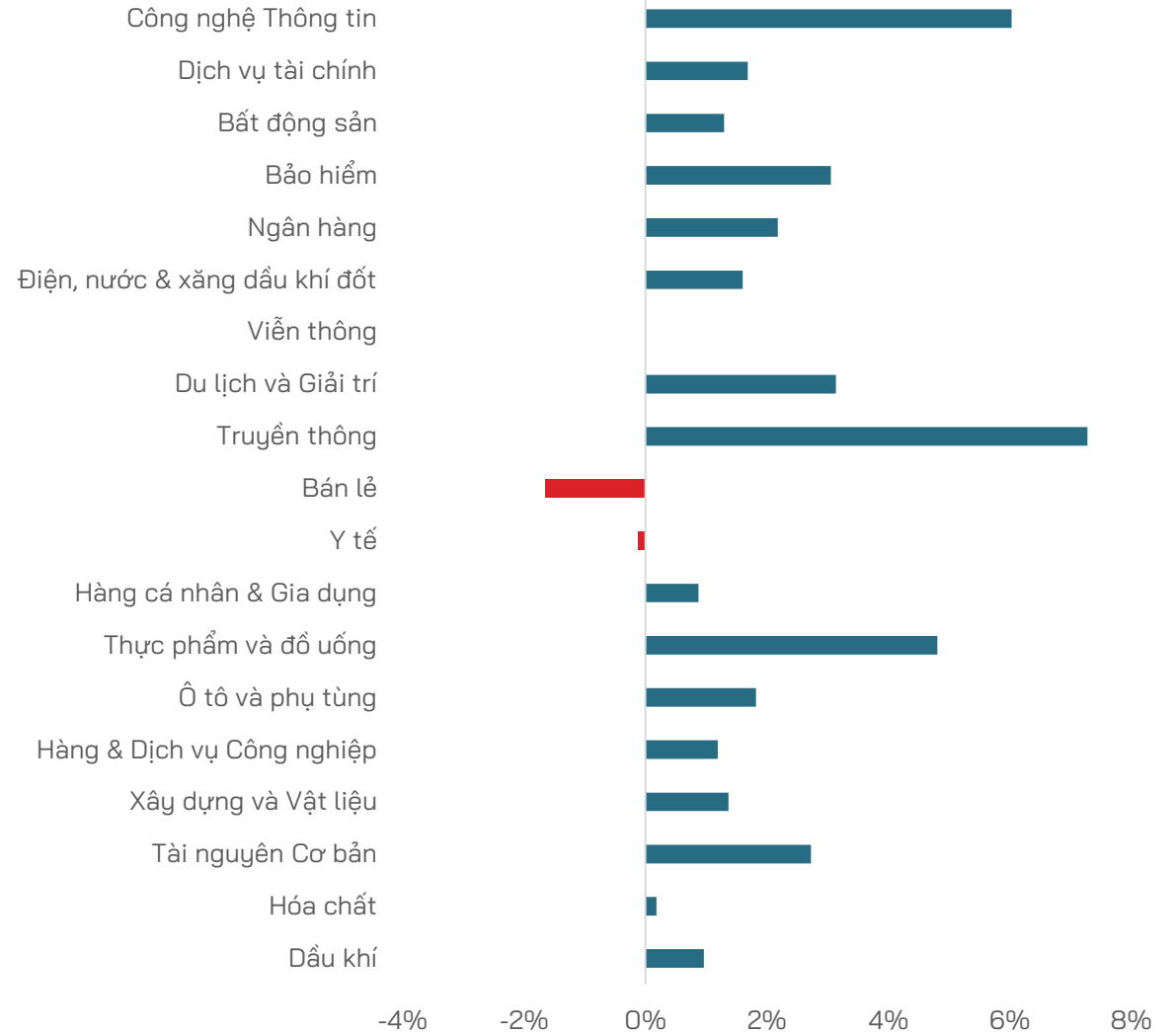
Chỉ số theo nhóm vốn hóa



Giá trị giao dịch theo nhóm vốn hóa

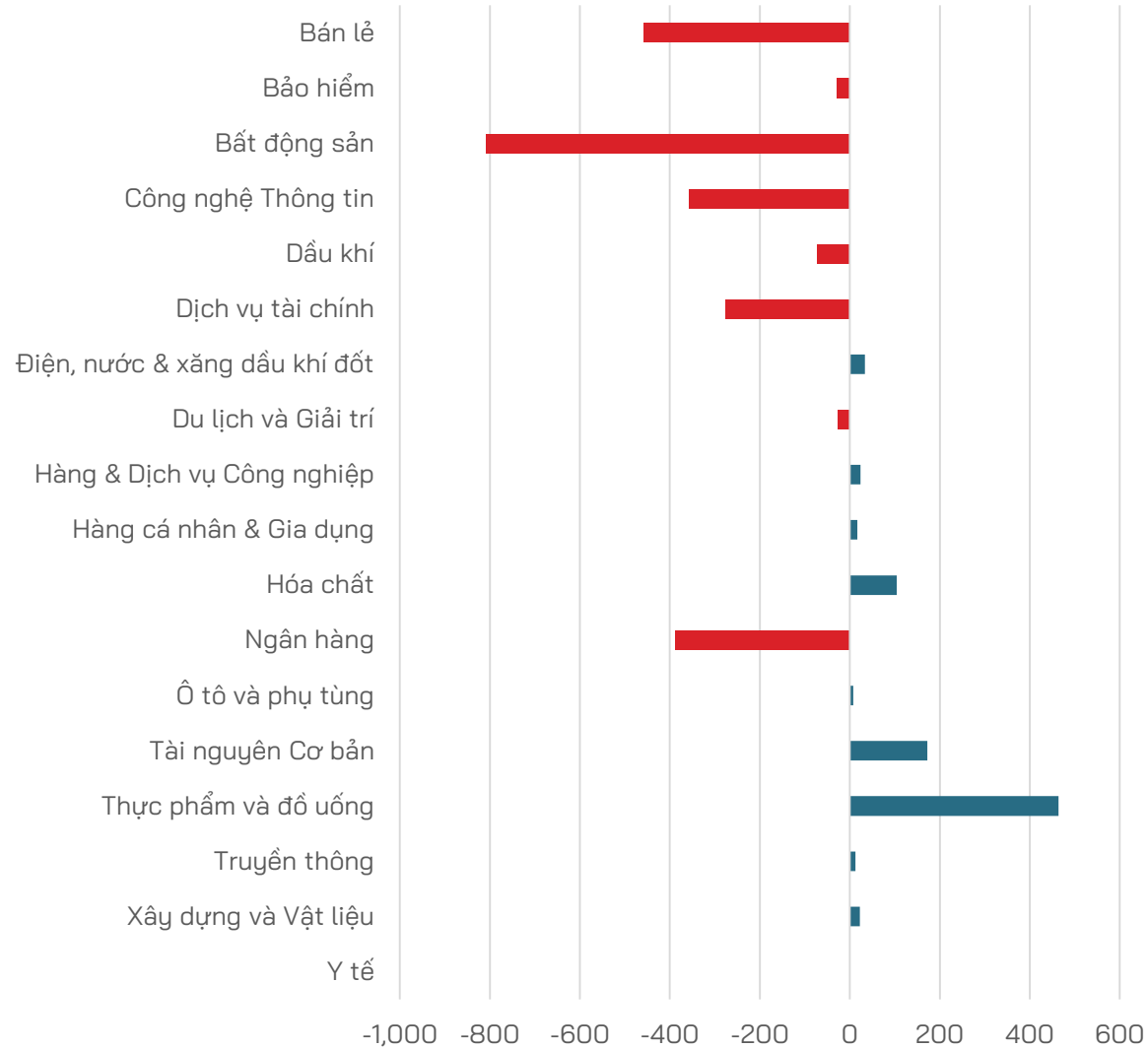


Biến động chỉ số ngành (% thay đổi)

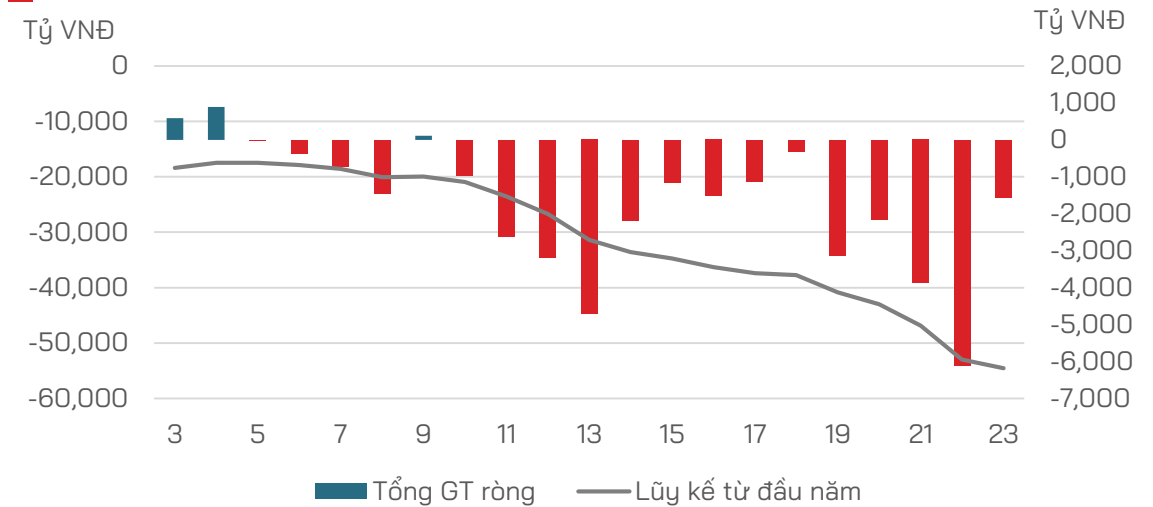


Khối ngoại tiếp tục bán ròng tuần thứ 14 liên tiếp, tuy nhiên lực bán đã có giảm dần

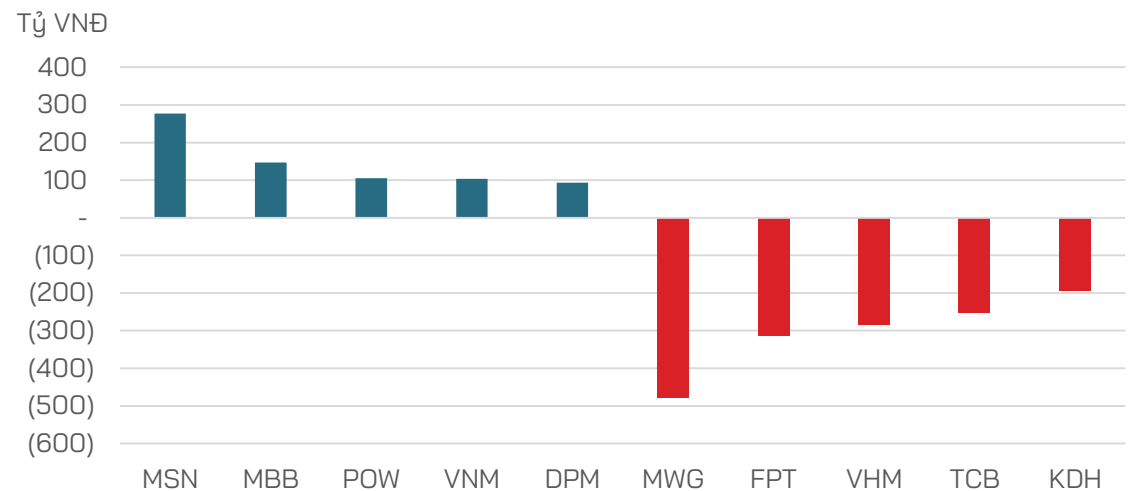
Giao dịch Khối ngoại theo ngành (tỷ VNĐ)



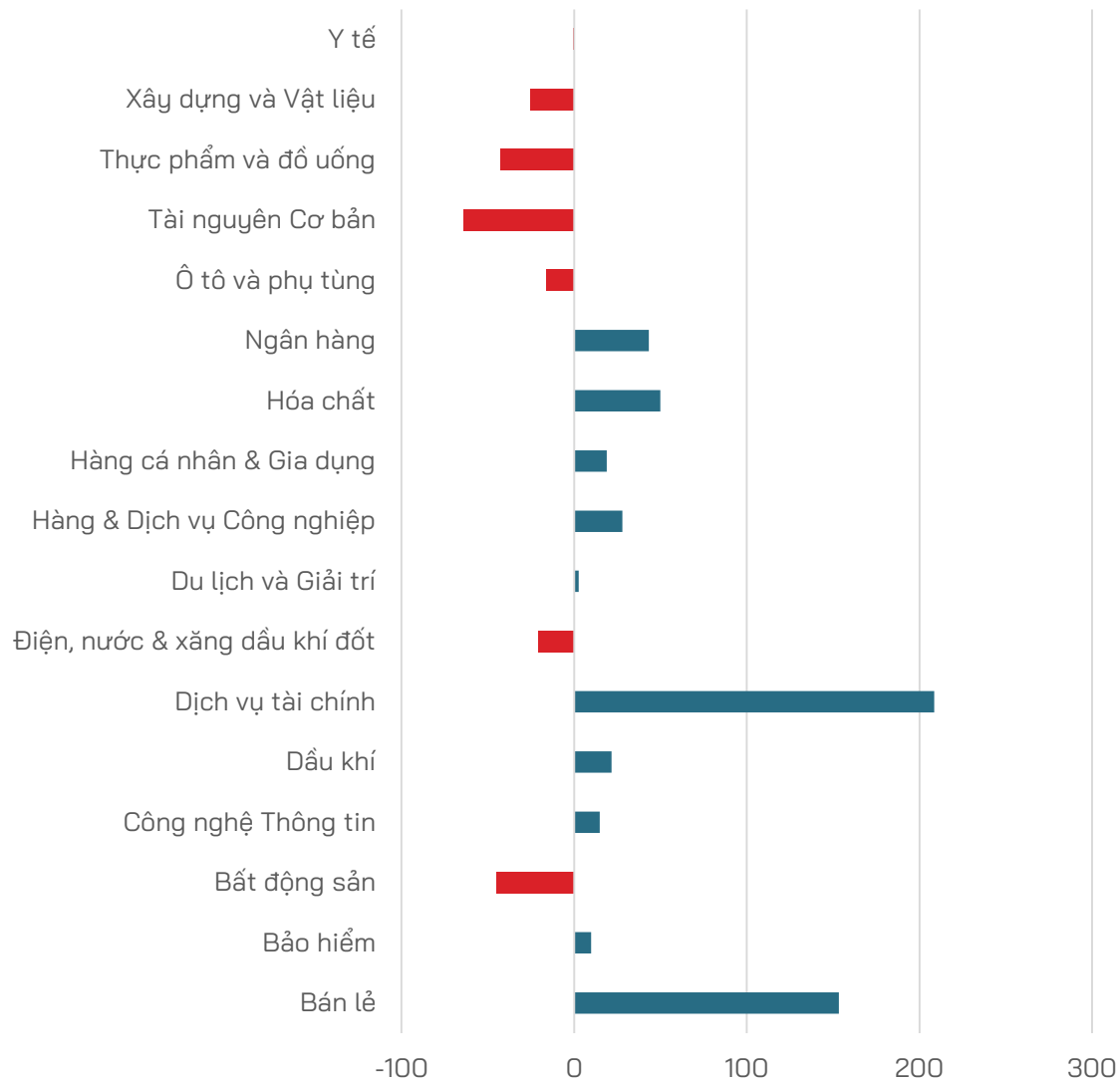
Giao dịch NĐT nước ngoài (theo tuần)



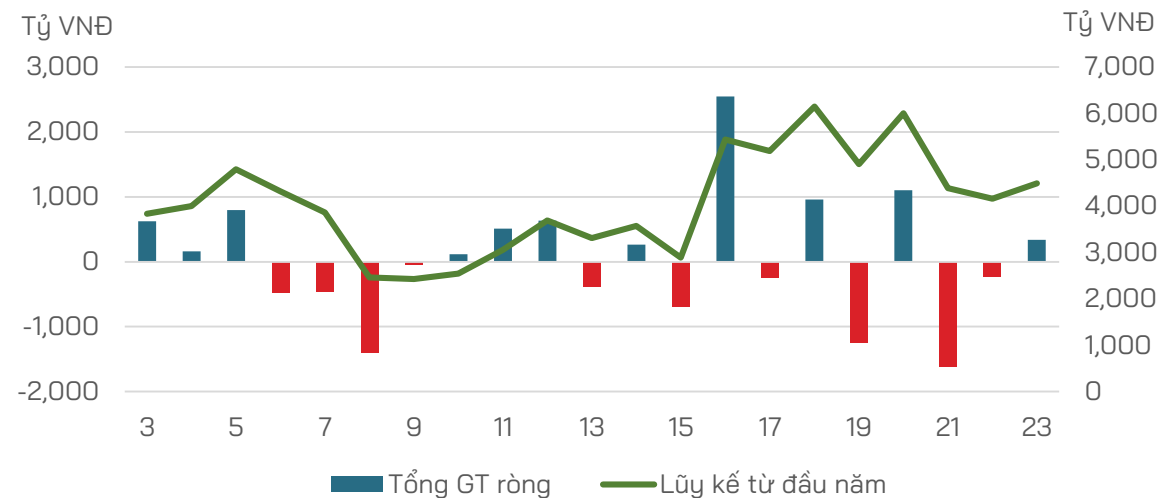
Top cổ phiếu mua bán ròng



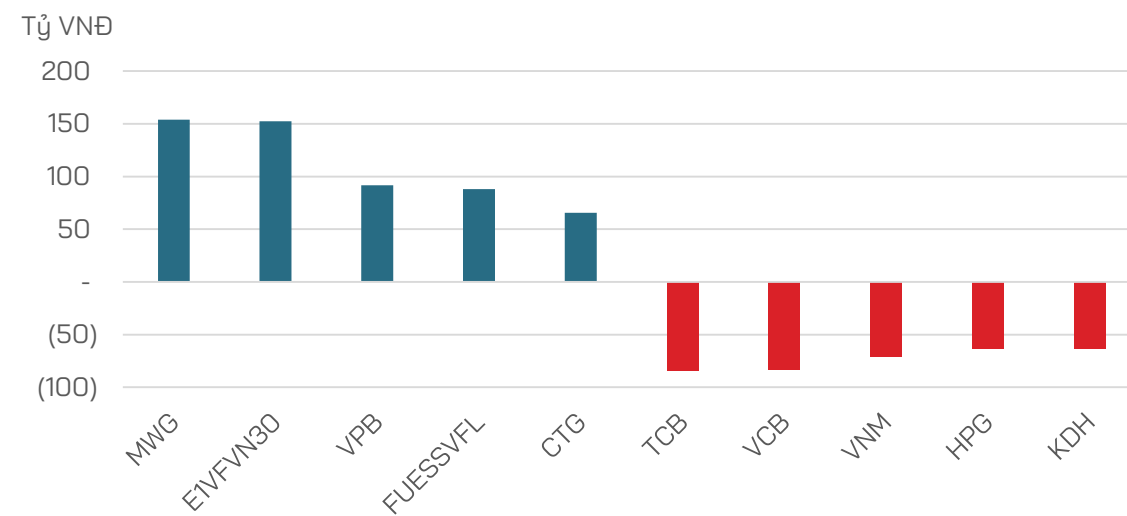
Giao dịch NĐT Tự doanh theo ngành (tỷ VNĐ)



Giao dịch Tự doanh (theo tuần)



Top cổ phiếu mua bán ròng



Thị trường khó vượt 1,300 điểm do thanh khoản suy yếu

Phiên giao dịch đầu tuần tăng điểm khá mạnh đã đưa VN-Index vào vùng đỉnh 1,280-1,290 điểm, đồng thời củng cố xu hướng tăng giá trung hạn đang hiện hữu. Tuy nhiên, liên tiếp 4 phiên giao dịch còn lại, VN-Index không thể vượt đỉnh và điều hình thành cây nến màu đỏ - giảm điểm cuối phiên. Hệ thống sức mạnh xu hướng (DI) giữ nguyên trạng thái giằng co trong ngắn hạn từ tuần trước. Với 4 phiên giao dịch đi ngang liên tiếp, khả năng tiếp tục đi ngang (sideway) hầu như không còn. Xu hướng điều chỉnh trong ngắn hạn đang chiếm ưu thế.

- **Kịch bản 1 (45%):** VN-Index điều chỉnh giảm về quanh nền giá 1,260-1,280 điểm trước khi xác nhận xu hướng tiếp theo.
- **Kịch bản 2 (35%):** VN-Index tiếp tục tăng điểm dựa theo xu hướng tăng giá trung hạn đang hiện hữu, tiến tới vùng giá quanh 1,350 điểm.
- **Kịch bản 3 (20%):** VN-Index điều chỉnh giảm về quanh mức hỗ trợ 1,250 điểm trước khi xác nhận xu hướng tiếp theo.

Nhận định: Mặc dù trải quả 1 tuần tương đối tích cực, chúng tôi tiếp tục duy trì quan điểm thận trọng về thị trường trong tuần tiếp theo. Áp lực chốt lời và giá trị giao dịch liên tục giảm trong các phiên từ 4-7/6/2024, củng cố cho quan điểm thị trường sẽ rất khó khăn cho việc vượt cản mốc 1,300 điểm. Chiến lược đầu tư, chỉ nên mở mua mới (theo kịch bản 1-3), chốt lời và hạ bớt tỷ trọng cổ phiếu về mức an toàn (<50%). Quan sát sự kiện đáng chú ý nhất trong tuần này có thể tác động nên thị trường là quyết định về lãi suất của Fed cũng như dữ liệu lạm phát tháng 05/2024 của Mỹ.



- **IMF** kêu gọi Mỹ giảm bớt gánh nặng tài chính ngày càng tăng
- **Số liệu việc làm Mỹ** mạnh bất ngờ, Fed khó giảm lãi suất sớm
- **IEA**: Tổng đầu tư năng lượng toàn cầu cả năm 2024 dự kiến vượt 3,000 tỷ USD
- **Các nhà hoạch định chính** lo ngại hành động vội vàng của ECB sẽ thúc đẩy lạm phát tại châu Âu
- **Tốc độ đổi mới của trí tuệ nhân tạo (AI)** đang chậm lại, khả năng cốt lõi của các hệ thống AI đã đạt đến mức bão hòa
- **Ấn Độ** 'qua mặt' nhiều nền kinh tế lớn ở châu Á về đầu tư trung tâm dữ liệu
- **Một số ngân hàng trung ương lớn** sắp thay đổi chính sách lãi suất
- **Việc cắt giảm lãi suất của ECB** sẽ là điểm sáng hiếm hoi ở khu vực đồng Euro
- **Sản lượng dầu thô của OPEC** ổn định trong khi các thành viên chủ chốt bỏ qua hạn ngạch
- **Mỹ** tạo thêm 272,000 việc làm trong tháng 5, vượt xa dự báo
- **ECB** cảnh báo giai đoạn cuối cùng trên con đường đưa lạm phát xuống ngưỡng 2% có thể đặc biệt khó khăn

- **JPMorgan**: Sự sụt giảm của giá dầu có thể chỉ là tạm thời
- **Tắc nghẽn cảng biển** lan rộng tại châu Á, giá cước container dự kiến neo cao đến quý 3/2024
- Hôm thứ Năm (6/6), **Ngân hàng Trung ương châu Âu (ECB)** đã cắt giảm lãi suất lần đầu tiên sau 5 năm, nhưng động thái tiếp theo vẫn còn không chắc chắn do sự biến động khó lường của lạm phát
- **Trước nguy cơ bị Mỹ trừng phạt**, ngày càng nhiều ở ngân hàng Trung Quốc cũng như tại các quốc gia khác tránh thực hiện giao dịch liên quan tới Nga...
- **ECB** nhiều khả năng sẽ bỏ qua sự tăng tốc gần đây của lạm phát tại khu vực eurozone mà khởi động việc cắt giảm lãi suất
- **Trung Quốc** đang nỗ lực bán ra TPCP Mỹ nhằm tránh rủi ro nếu xảy ra cuộc chiến tranh thương mại
- **Hoạt động sản xuất ở châu Á** mở rộng trong tháng 5 nhờ nhu cầu toàn cầu mạnh mẽ
- **Vàng thế giới** rớt 3.7% sau số liệu việc làm của Mỹ và động thái ngừng mua của Trung Quốc

- **Quốc hội** sắp xem xét điều chỉnh Luật Đất đai có hiệu lực từ 1/8/2024
- **Các ngân hàng thương mại cổ phần có vốn nhà nước (Vietcombank, Agribank)** đã tăng gấp đôi điểm bán vàng phục vụ khách hàng trong tuần này và tuần tới, nhằm đáp ứng cầu mua vàng của người dân
- **Chính phủ** yêu cầu Bộ Tài Nguyên Môi trường khẩn trương hoàn thiện dự thảo Nghị định quy định về giá đất, trình Chính phủ xem xét, ban hành trong tháng 6/2024
- **VARs:** “Giao dịch và giá bán bất động sản tăng trưởng tốt trên cả thị trường sơ cấp, thứ cấp”
- **Lãi suất tiết kiệm 12 tháng** có thể tăng 0.7 – 1.0%/năm trong nửa cuối năm 2024
- **Thủ tướng:** Tránh tăng giá điện, xăng dầu cùng lúc, cân nhắc kỹ mức điều chỉnh học phí
- **Chung cư** vừa dứt 'con sốt', đến lượt đất nền ven đô tăng giá
- **Giá vàng SJC** của Công ty Vàng bạc Đá quý Sài Gòn mở cửa sáng ngày 9/6 tại Hà Nội chưa có thêm sự biến động nào, hiện niêm yết lần lượt ở mức 74.98 – 76.98 triệu đồng/lượng (mua vào - bán ra)

- **Thủ tướng** yêu cầu giải quyết hiệu quả các vấn đề liên quan việc phát hành trái phiếu riêng lẻ. Đặc biệt tiếp tục nỗ lực nâng hạng thị trường chứng khoán
- **Thứ trưởng Bộ KH&ĐT:** Sức ép điều hành kinh tế thời gian tới rất lớn
- **Bà Trương Mỹ Lan** bị cáo buộc vận chuyển trái phép 4.5 tỷ USD qua biên giới, rửa tiền hơn 445 nghìn tỷ đồng
- **Lãnh đạo NHNN:** Giá bán vàng của các ngân hàng có thể còn giảm trong thời gian tới
- **Giá cao su xuất khẩu** tháng 5/2024 tăng 19.6% so với cùng kỳ
- **Pyn Elite Fund** tạm lãi "đậm" với loạt cổ phiếu công nghệ, hiệu suất đầu tư tháng 5 cao hơn mức tăng của VNINDEX
- **Bộ trưởng Bộ TN & MT:** Việt Nam có khoảng gần 30 triệu tấn đất hiếm, nhưng chưa chế biến sâu được


- **HBC:** Nợ Bảo hiểm xã hội 11 tháng với số tiền hơn 39.98 tỷ đồng
- **IDC:** Ngày 4/6 tới đây, sẽ chốt danh sách cổ đông để trả cổ tức đợt 3/2023 với tỷ lệ 5% và tạm ứng cổ tức đợt 1/2024 với tỷ lệ 20%
- **MSB:** Dự kiến sẽ phát hành 600 triệu cổ phiếu để trả cổ tức, qua đó tăng vốn điều lệ từ 20,000 tỷ đồng lên 26,000 tỷ đồng
- **TPB:** Thông qua việc triển khai phương án chi trả cổ tức bằng tiền mặt trong năm 2024 với tỷ lệ thực hiện là 5%
- **TNA:** Trong năm 2024, đặt kế hoạch doanh thu giảm 68.5%, về 1,479 tỷ đồng và lợi nhuận trước thuế giảm 73.7% so với thực hiện trong năm 2023 về 1 tỷ đồng
- **VIC** thành lập công ty có vốn điều lệ hơn 14,000 tỷ đồng, đầu tư và kinh doanh một phần dự án Đảo Hoàng Gia tại Hải Phòng
- **OCB:** Tiếp tục có biến động nhân sự cấp cao: miễn nhiệm Giám đốc Tài chính sau gần 1 năm bổ nhiệm
- **TDH:** Thuduc House miễn nhiệm Thư ký HĐQT do thiếu trung thực, thiếu trách nhiệm trong công việc
- **OGC:** Lộ diện cổ đông lớn thứ ba của Ocean Group: CTCP Đầu tư BĐS Thương mại Hùng Lĩnh

- **PHR:** Năm 2024, đặt kế hoạch tổng doanh thu là 1,455.1 tỷ đồng, giảm 10.1% so với cùng kỳ và lợi nhuận sau thuế là 245.2 tỷ đồng, giảm 46.9% so với thực hiện trong năm 2023
- **IPA:** Vừa hoàn tất phát hành lô trái phiếu IPAH2429001 với giá trị 317 tỷ đồng, kỳ hạn 5 năm, lãi suất cố định 9.5%/năm. Đây là lô trái phiếu “ba không”: không chuyển đổi, không kèm chứng quyền và không có tài sản đảm bảo
- **BAF:** Phát hành hơn 7.1 triệu cổ phiếu ESOP với giá chiết khấu 55.5%
- **MIG:** Bảo hiểm Quân đội (MIC) sắp chào bán 25.9 triệu cp với tỷ lệ 15% cho cổ đông để tăng vốn
- **HPX:** Đầu tư Hải Phát muốn chào bán hơn 150 triệu cổ phiếu mới để thanh toán nợ trái phiếu
- **ADS:** Dệt may Damsan (ADS) sắp vận hành thêm 3 cụm công nghiệp 140ha tại Thái Bình
- **BWE:** Biwase báo lãi 270 tỷ đồng trong 5 tháng đầu năm 2024, hoàn thành 39% chỉ tiêu lợi nhuận cả năm

CÔNG TY CỔ PHẦN CHỨNG KHOÁN HD (HDS)

 www.hdbs.vn


TRỤ SỞ CHÍNH

 23A-B Nguyễn Đình Chiểu, Phường Đakao, Quận 1, TP. Hồ Chí Minh

 +84 287 3076966

 +84 286 2838666


CHI NHÁNH HÀ NỘI


 Tầng 5, 32 Trần Hưng Đạo, Phường Phan Chu Trinh, Quận Hoàn Kiếm, TP. Hà Nội

 +84 243 359 8866

 +84 243 351 8866

PHÒNG NGHIÊN CỨU VÀ PHÂN TÍCH

 hdbs.vn/trung-tam-phan-tich

 research@hdbs.vn

TUYÊN BỐ MIỄN TRỪ TRÁCH NHIỆM

Các thông tin về thị trường được cung cấp trên đây do Bộ phận Nghiên cứu và Phân tích thu thập từ các nguồn được coi là đáng tin cậy, tuy nhiên HDS không đảm bảo sự chính xác và đầy đủ của các nguồn thông tin này. Các nhận định trong bản báo cáo này được đưa ra dựa trên cơ sở phân tích chi tiết và cẩn thận, theo đánh giá chủ quan của chúng tôi, là hợp lý trong thời điểm đưa ra báo cáo.

Việc cung cấp các thông tin này chỉ phục vụ mục đích tham khảo, HDS không chịu bất kỳ trách nhiệm nào về bất kỳ tổn thất nào gây ra do việc sử dụng thông tin trên đây vào hoạt động kinh doanh. Các thông tin trên đây hoàn toàn có thể thay đổi theo diễn biến của thị trường và HDS không có trách nhiệm phải thông báo về những sự thay đổi này.

Bản tin này là sản phẩm và tài sản của HDS. Mọi hành vi sao chép sửa đổi, in ấn mà không có sự đồng ý của HDS đều là trái luật.